

Konferenz

INTERREG III A

Österreich - Slowakei / Österreich - Tschechien
Österreich - Ungarn

HERZLICH WILLKOMMEN !!!

Projekt „LAMO“

INTERREG III A

Österreich - Slowakei / Österreich - Tschechien
Österreich - Ungarn

Entwicklung, Anwendung und Validierung eines Monitoringinstruments zur regelmäßigen Beobachtung der Veränderungen am Arbeitsmarkt im Zuge der EU-Erweiterung

Dieses Projekt wird mit INTERREG III A Mitteln des Landes Wien gefördert und vom Bundesministerium für Wirtschaft und Arbeit kofinanziert.



Gefördert aus Mitteln des
Europäischen Fonds für
Regionale Entwicklung



Programm

INTERREG III A

Österreich - Slowakei / Österreich - Tschechien
Österreich - Ungarn

PLIG

Begrüßung

Dkfm. Dr. Heinz Kienzl
(Paul Lazarsfeld Gesellschaft)

SR DI Walther Stöckl
(MA 27 - EU-Strategie und Wirtschaftsentwicklung)

MR Mag. Dr. Gerhard Burian
(Bundesministerium für Wirtschaft und Arbeit)

Programm

INTERREG III A

Österreich - Slowakei / Österreich - Tschechien
Österreich - Ungarn

PLIG

Präsentation des Projektes und der Projektergebnisse

Mag. Marc Bittner
(Paul Lazarsfeld Gesellschaft)

Mag. Cornelia Krajasits
(OIR-Informationdienste GmbH)

Dr. Michaela Hudler-Seitzberger
(Paul Lazarsfeld Gesellschaft)

Programm

INTERREG III A

Österreich - Slowakei / Österreich - Tschechien
Österreich - Ungarn

Migrationspotenzial an der tschechisch-deutschen und an der tschechisch-österreichischen Grenze

Dr. Jana Vavrečková

(Forschungsinstitut für Arbeit und Soziales - VUPSV, Prag)

Arbeitskräftebedarf in der slowakischen Automobilindustrie

Präsident Dr. Jozef Uhrík

(Vereinigung der Automobilindustrie, Bratislava)

Pendeln bzw. Migration aus Ungarn

László Fekete

(Arbeitsamt Ungarn, Budapest)

Programm

INTERREG III A

Österreich - Slowakei / Österreich - Tschechien
Österreich - Ungarn

PLIG

"Entwicklungen am Arbeitsmarkt im Zuge der EU-Erweiterung"

- Round Table

mit

Mag. Helene Sengstbratl
(AMS-Burgenland)

Dr. Ingeborg Friehs
(AMS-Wien)

Mag. Andrea Kirschner-Schmid
(WAFF)

Mag. Karl Fakler
(AMS-Niederösterreich)

Projekt „LAMO“

INTERREG III A

Österreich - Slowakei / Österreich - Tschechien
Österreich - Ungarn

Entwicklung, Anwendung und Validierung eines Monitoringinstrumentes zur regelmäßigen Beobachtung der Veränderungen am Arbeitsmarkt im Zuge der EU-Erweiterung

Dieses Projekt wird mit INTERREG III A Mitteln des Landes Wien gefördert und vom Bundesministerium für Wirtschaft und Arbeit kofinanziert.



Magistratsabteilung 27
EU-Strategie und
Wirtschaftsentwicklung



Gefördert aus Mitteln des
Europäischen Fonds für
Regionale Entwicklung



BUNDESMINISTERIUM für
WIRTSCHAFT und ARBEIT

Ausgangslage

INTERREG III A

Österreich - Slowakei / Österreich - Tschechien
Österreich - Ungarn

PLIG

- ➔ **Zahlreiche Studien - zahlreiche Schätzungen**
- ➔ **Forderung nach Informationsbasis und Monitoring**

Projektziel

INTERREG III A

Österreich - Slowakei / Österreich - Tschechien
Österreich - Ungarn

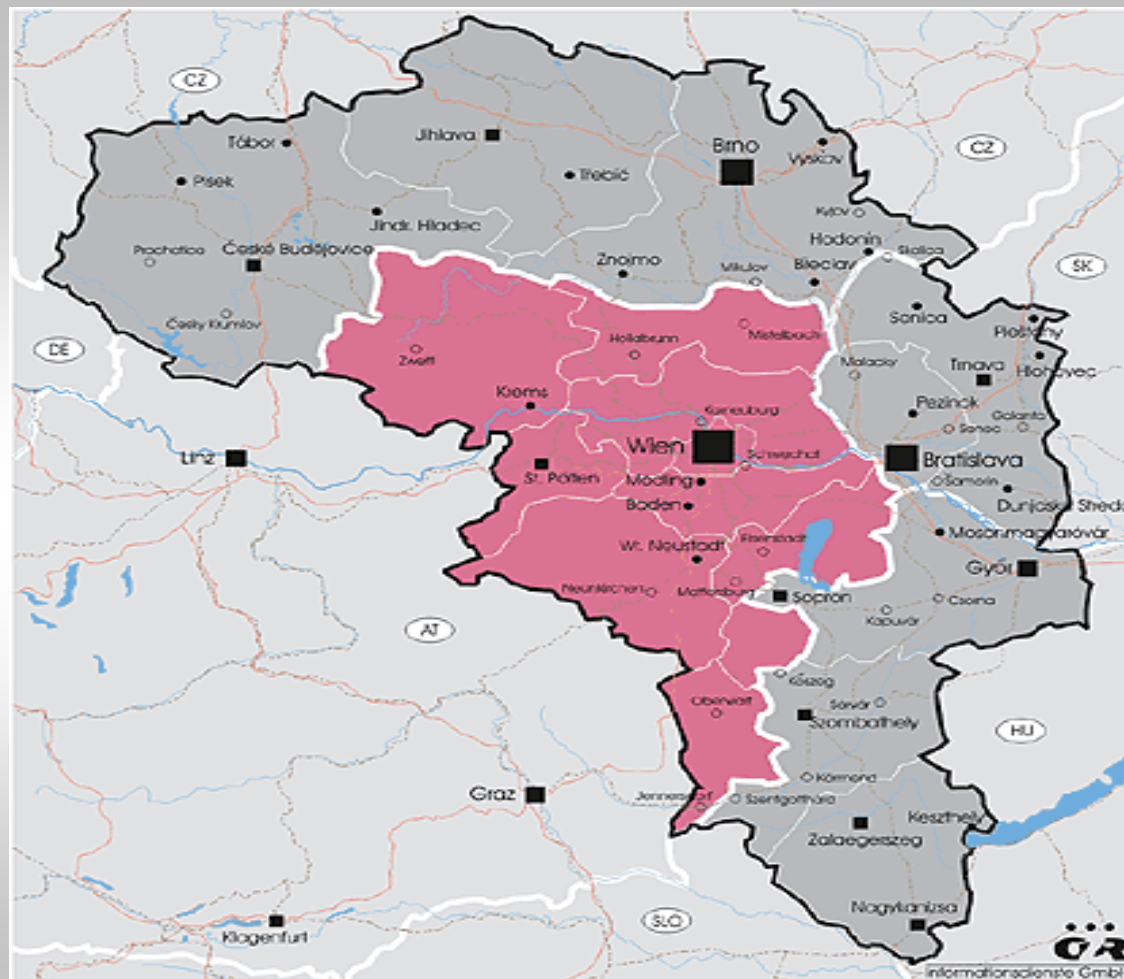
PLIG

- Entwicklung, Anwendung und Validierung eines Monitoringinstruments zur regelmäßigen Beobachtungen der Veränderungen am Arbeitsmarkt im Zuge der EU-Erweiterung (solange an Übergangsregelungen gedacht wird)
- Ausbau der Informationsbasis
- Aufbau eines kooperierenden Netzwerkes von ExpertInnen und Institutionen

Monitoringraum

INTERREG III A

Österreich - Slowakei / Österreich - Tschechien
Österreich - Ungarn



OIR-I, 2005

Dr. Hudler-Seitzberger/ Mag. Bittner 2005

Monitoringdesign

INTERREG III A

Österreich - Slowakei / Österreich - Tschechien
Österreich - Ungarn

- **ExpertInneninterviews**
- **„Gemeindestudien“** (Haushaltsbefragung)
 - **Arbeitskräfteangebot**
- **Unternehmensbefragung**
 - **Arbeitskräftebedarf**

ExpertInneninterviews (03-04/2004)

INTERREG III A

Österreich - Slowakei / Österreich - Tschechien
Österreich - Ungarn

PLIG

90 ExpertInneninterviews

- eine allgemeine Einschätzung der Veränderungen am Arbeitsmarkt im Zuge der EU-Erweiterung,
- eine Prognose der Auswirkungen der EU-Erweiterung auf bestimmte Branchen und Unternehmen,
- eine Abschätzung des Pendel- bzw. Migrationspotenzials,
- eine Abschätzung der illegalen Beschäftigung,
- die Bestimmung der Ursachen illegaler Beschäftigung,
- soziodemographische Merkmale von PendlerInnen bzw. ArbeitsmigrantInnen,
- die vermutete Dauer des Pendelns bzw. der Arbeitsmigration,
- Push- und Pull-Faktoren,
- mögliche Zielregionen,

ExpertInneninterviews

INTERREG III A

Österreich - Slowakei / Österreich - Tschechien
Österreich - Ungarn

- erwartete Auswirkungen der Abwanderung von Arbeitskräften,
- die Darstellung von Herausforderungen im Bereich Arbeitsmarktpolitik,
- die Einschätzung der Entwicklung von Betriebsansiedelungen,
- der erwartete Arbeitskräftebedarf,
- erwartete Entwicklungen in Bezug auf Arbeitsplätze und Löhne,
- erwartete Auswirkungen auf Wien.

Haushaltsbefragung (11/2004-02/2005)

INTERREG III A

Österreich - Slowakei / Österreich - Tschechien
Österreich - Ungarn

- soziodemographische Charakteristika,
- Qualifikationen und Kenntnisse,
- berufliche Situation,
- Einstellungen und persönliche Haltungen,
- Lohnvorstellungen, berufliche und örtliche (räumliche) Mobilität,
- Erfahrung mit Arbeit im Ausland,
- Erfahrung mit Binnenpendeln,
- Bereitschaft im Ausland zu arbeiten bzw. zu migrieren – “Pendel- und Migrationsbereitschaft”,
- bereits getroffene Vorbereitungen,
- zeitliche Vorstellungen,
- ökonomische Situation,
- Beweggründe u. v. m.

Unternehmensbefragung (11/2004-02/2005)

INTERREG III A

Österreich - Slowakei / Österreich - Tschechien
Österreich - Ungarn

- die Konzern- bzw. Unternehmensstruktur,
- die Beschäftigtenzahl,
- den Beschäftigtenbedarf (Qualifizierung, Kenntnisse, Art der Beschäftigung),
- gewünschte Arbeitshaltungen,
- die Bereitschaft zur Beschäftigung von ausländischen Arbeitskräften,
- Arbeitsbedingungen,
- Rekrutierungsquellen,
- Personalstandsentwicklung sowie Kriterien für die Standortwahl

Konferenz

INTERREG III A

Österreich - Slowakei / Österreich - Tschechien
Österreich - Ungarn

PLIG

Ergebnisse und Produkte:

- State of the Art Report
- Analyse der ExpertInneninterviews
- Raumstrukturelle Hintergrundanalyse und Stichprobenauswahl
- Broschüre mit den Hauptergebnissen
- Endbericht mit Detailauswertung der Umfragen – Fragenprogramme
- Daten online

Konferenz

INTERREG III A

Österreich - Slowakei / Österreich - Tschechien
Österreich - Ungarn

PLIG

Ergebnisse und Produkte unter:

<http://www.arbeitsmarktmonitoring.at>

Konferenz

INTERREG III A

Österreich - Slowakei / Österreich - Tschechien
Österreich - Ungarn

PLIG

Stichprobenauswahl Regionalanalyse

Mag. Cornelia Krajasits
ÖIR-Informationdienste GmbH

Haushaltsbefragung

INTERREG III A

Österreich - Slowakei / Österreich - Tschechien
Österreich - Ungarn

LAND	KREIS/BUNDESLAND	STICHPROBE
Tschechien	Südböhmen	836
	Südmähren	1483
	Nordmähren	684
	Gesamt	3 003
Slowakei	Bratislava	804
	Trnava	752
	Gesamt	1 556
Ungarn	Győr	632
	Vas	405
	Zala	454
	Gesamt	1 491
Österreich	Wien	2 035
	Niederösterreich	1 697
	Burgenland	366
	Gesamt	4 098

Unternehmensbefragung

INTERREG III A

Österreich - Slowakei / Österreich - Tschechien
Österreich - Ungarn

LAND	STICHPROBE
Tschechien	161
Slowakei	124
Ungarn	73
Österreich	372
Wien	200
Niederösterreich	129
Burgenland	43

Konferenz

INTERREG III A

Österreich - Slowakei / Österreich - Tschechien
Österreich - Ungarn

PLIG

Ergebnisse ExpertInnenbefragung

Konferenz

INTERREG III A

Österreich - Slowakei / Österreich - Tschechien
Österreich - Ungarn

PLIG

Ergebnisse Haushaltsbefragung Slowakei-Tschechien-Ungarn

Mag. Marc Bittner
Paul Lazarsfeld Gesellschaft für Sozialforschung

Ergebnisse Haushaltsbefragung Slowakei-Tschechien-Ungarn

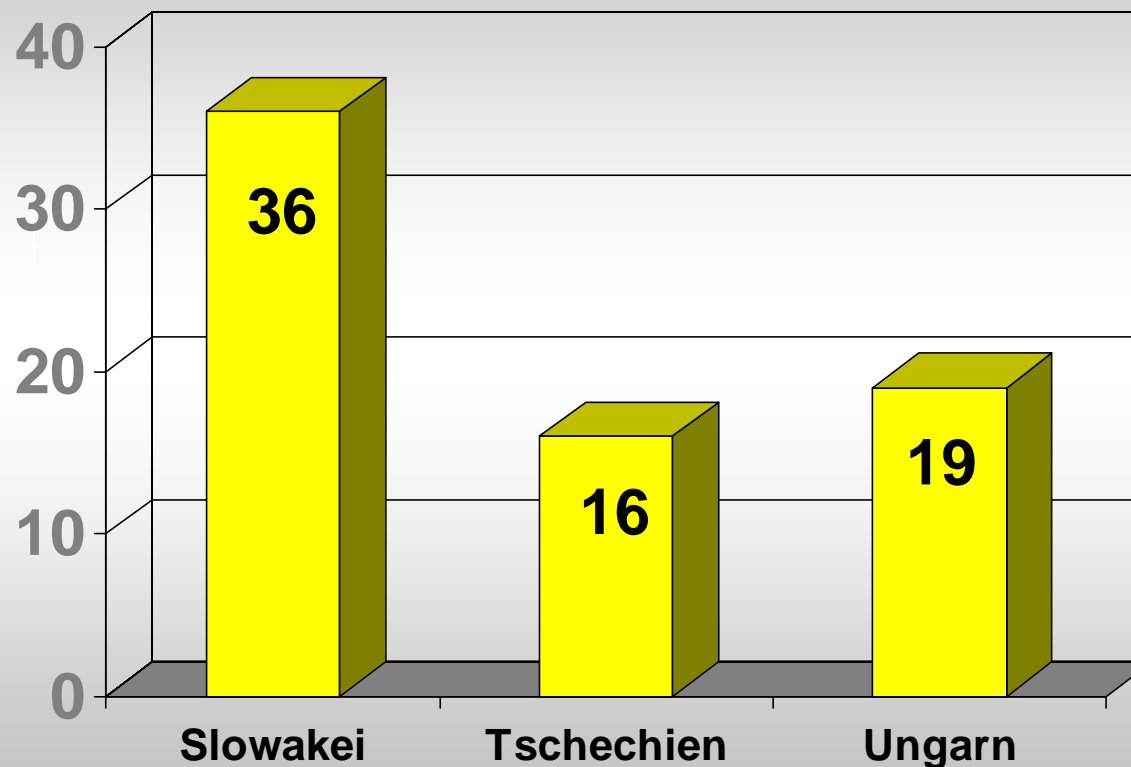
INTERREG III A

Österreich - Slowakei / Österreich - Tschechien
Österreich - Ungarn

PLIG

Bereitschaft im Ausland zu arbeiten

Angaben in Prozentwerten



Ergebnisse Haushaltsbefragung Slowakei-Tschechien-Ungarn

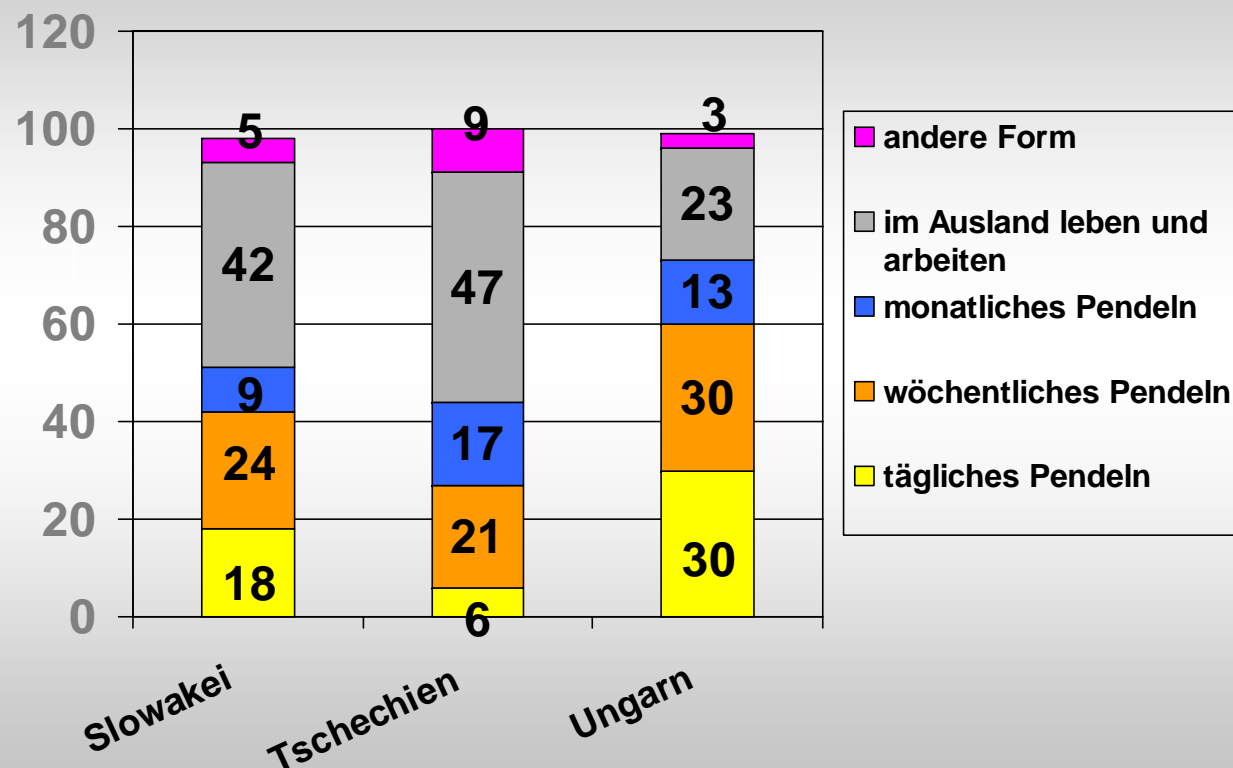
INTERREG III A

Österreich - Slowakei / Österreich - Tschechien
Österreich - Ungarn

PLIG

Form der Arbeitsmigration

Angaben in Prozentwerten



Ergebnisse Haushaltsbefragung Slowakei-Tschechien-Ungarn

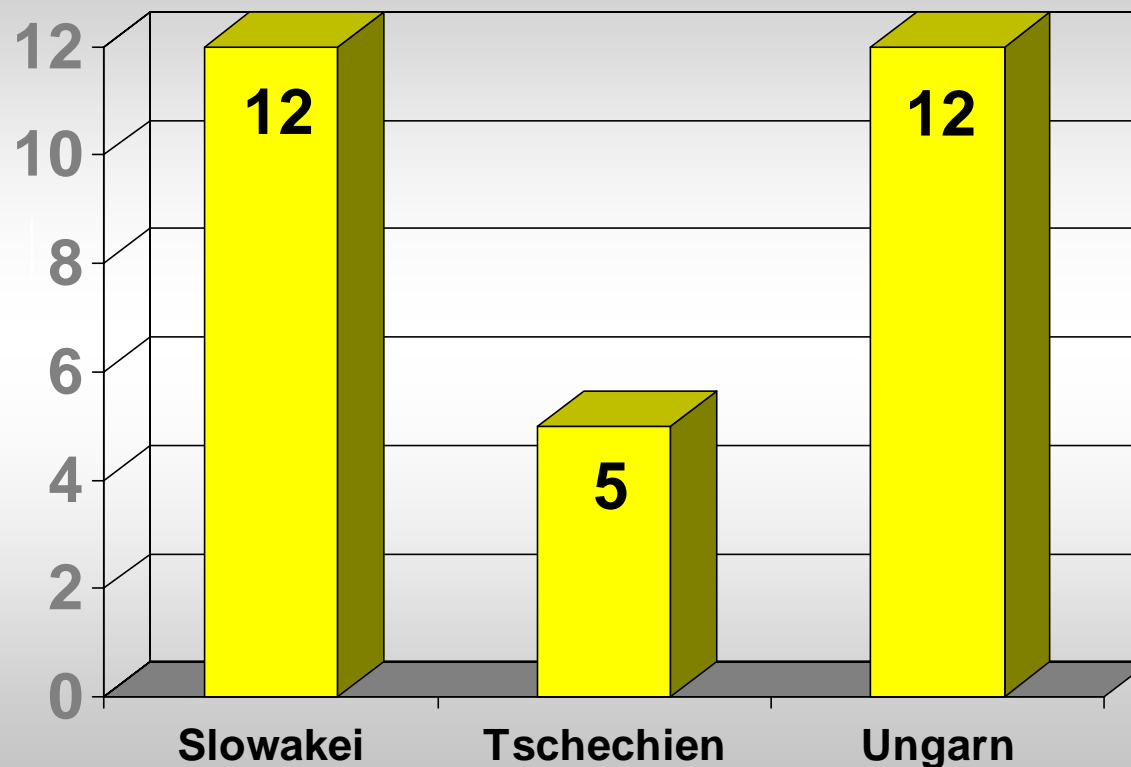
INTERREG III A

Österreich - Slowakei / Österreich - Tschechien
Österreich - Ungarn

PLIG

Bereitschaft in Österreich zu arbeiten

Angaben in Prozentwerten



Ergebnisse Haushaltsbefragung Slowakei-Tschechien-Ungarn

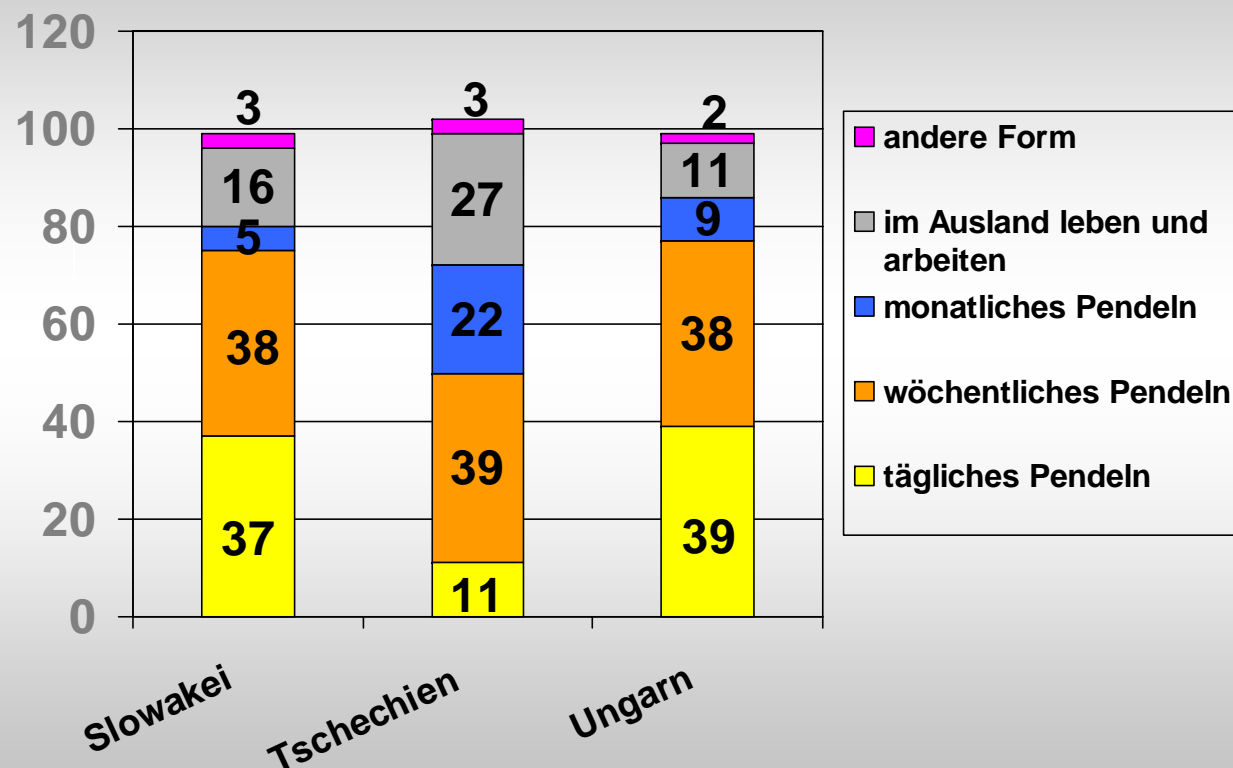
INTERREG III A

Österreich - Slowakei / Österreich - Tschechien
Österreich - Ungarn

PLIG

Form der Arbeitsmigration

Angaben in Prozentwerten



Ergebnisse Haushaltsbefragung Slowakei-Tschechien-Ungarn

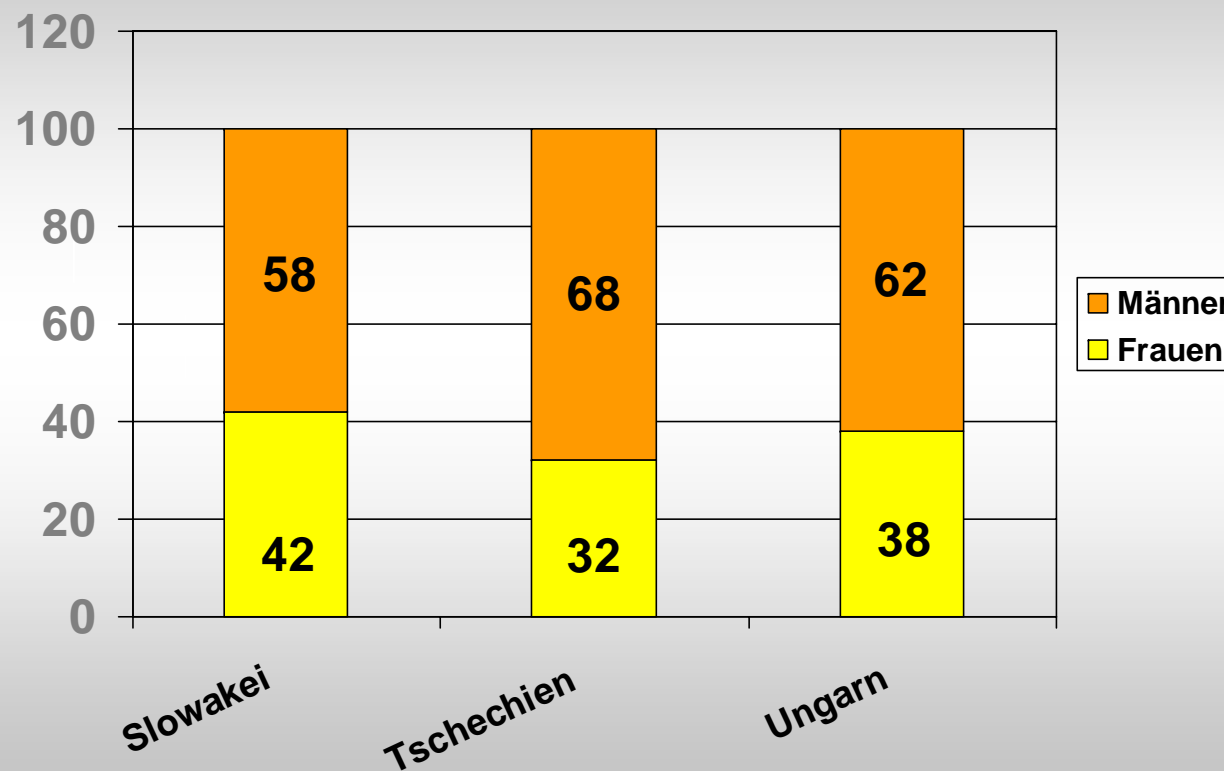
INTERREG III A

Österreich - Slowakei / Österreich - Tschechien
Österreich - Ungarn

PLIG

Soziodemografische Charakteristika: Geschlecht

Angaben in Prozentwerten



Ergebnisse Haushaltsbefragung Slowakei-Tschechien-Ungarn

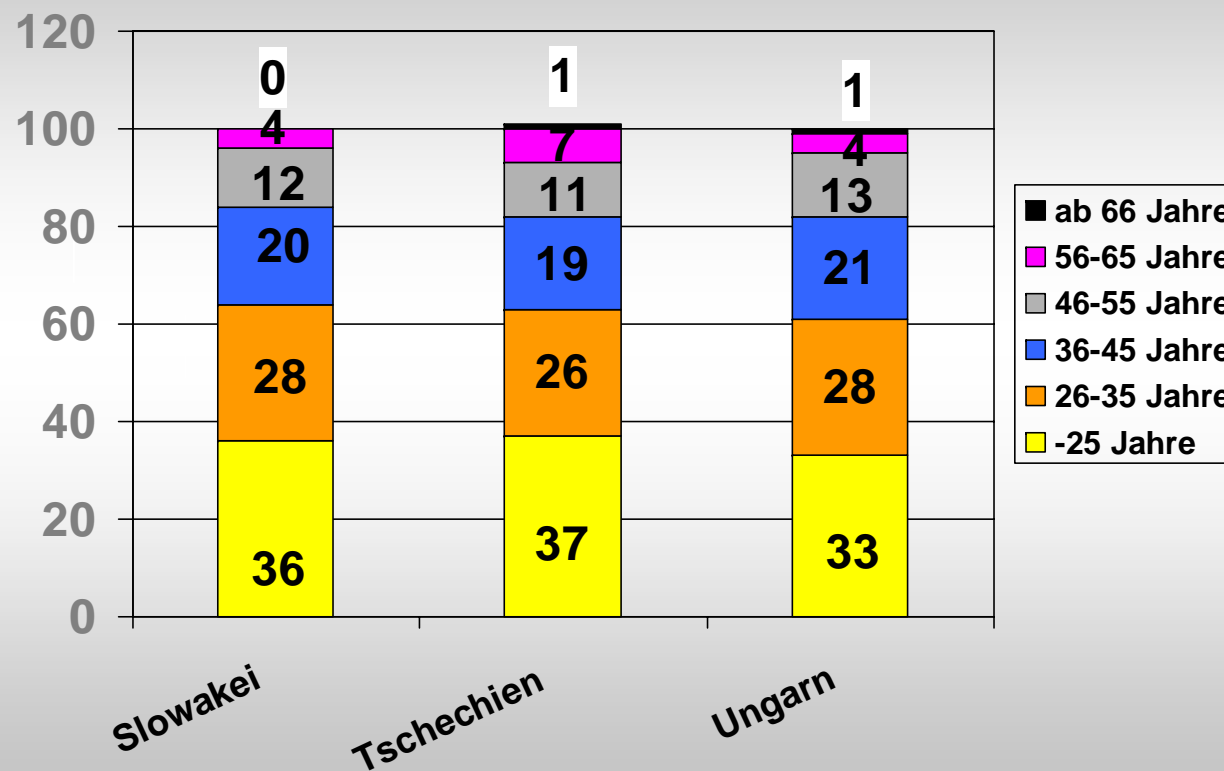
INTERREG III A

Österreich - Slowakei / Österreich - Tschechien
Österreich - Ungarn

PLIG

Soziodemografische Charakteristika: Alter

Angaben in Prozentwerten



Ergebnisse Haushaltsbefragung Slowakei-Tschechien-Ungarn

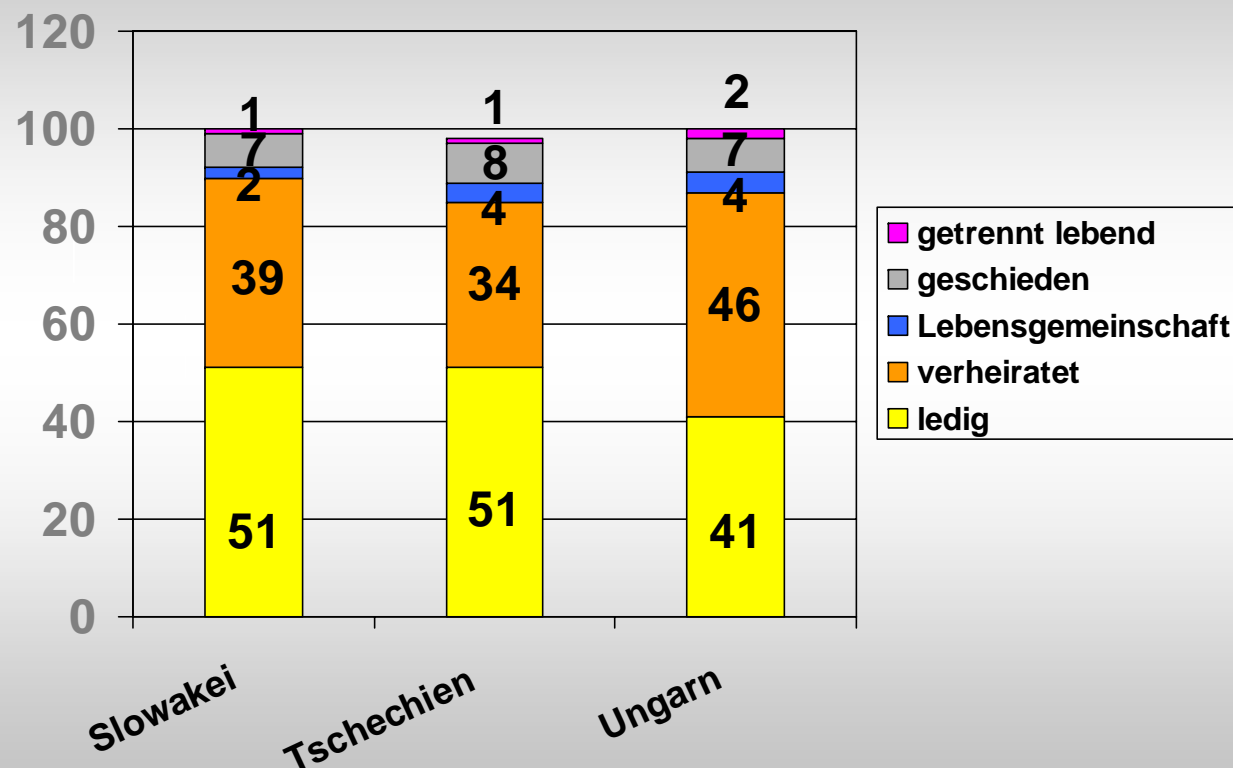
INTERREG III A

Österreich - Slowakei / Österreich - Tschechien
Österreich - Ungarn

PLIG

Soziodemografische Charakteristika: Familienstand

Angaben in Prozentwerten



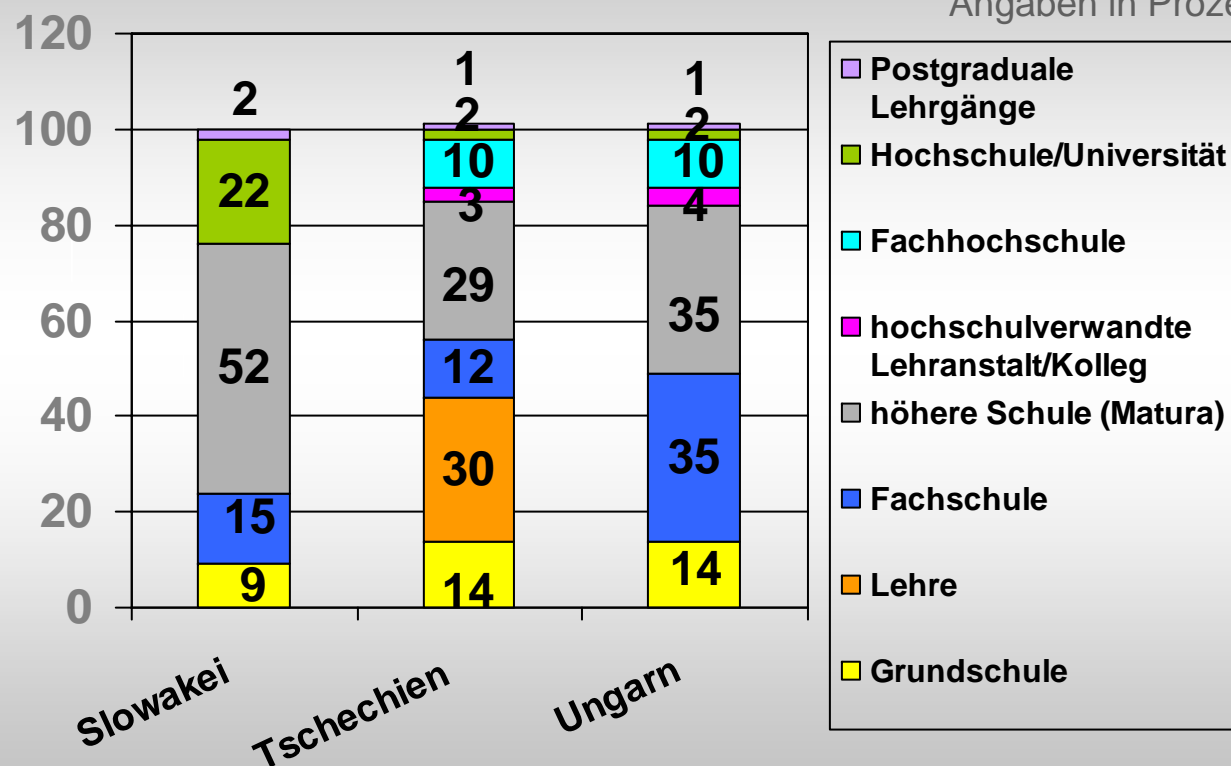
Ergebnisse Haushaltsbefragung Slowakei-Tschechien-Ungarn

INTERREG III A

Österreich - Slowakei / Österreich - Tschechien
Österreich - Ungarn

Soziodemografische Charakteristika: höchste abgeschlossene Schulbildung

Angaben in Prozentwerten



Ergebnisse Haushaltsbefragung Slowakei-Tschechien-Ungarn

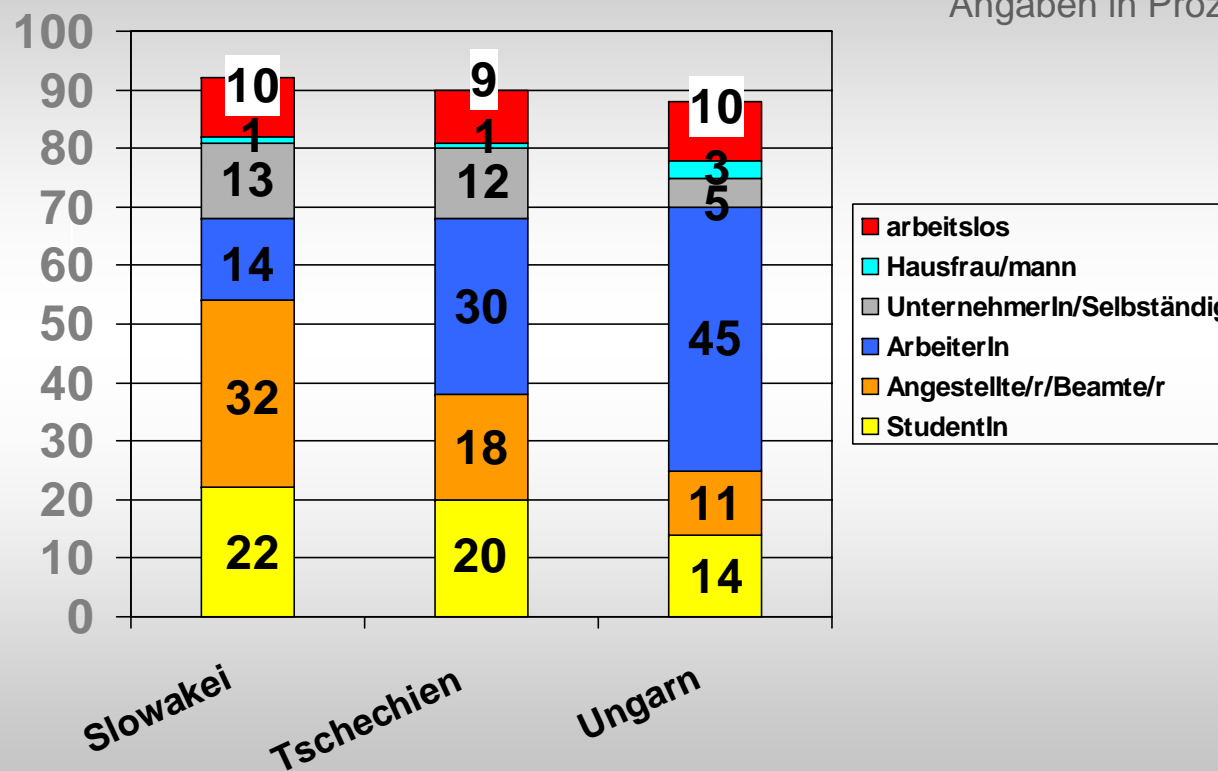
INTERREG III A

Österreich - Slowakei / Österreich - Tschechien
Österreich - Ungarn

PLIG

Soziodemografische Charakteristika: derzeit überwiegend.....

Angaben in Prozentwerten



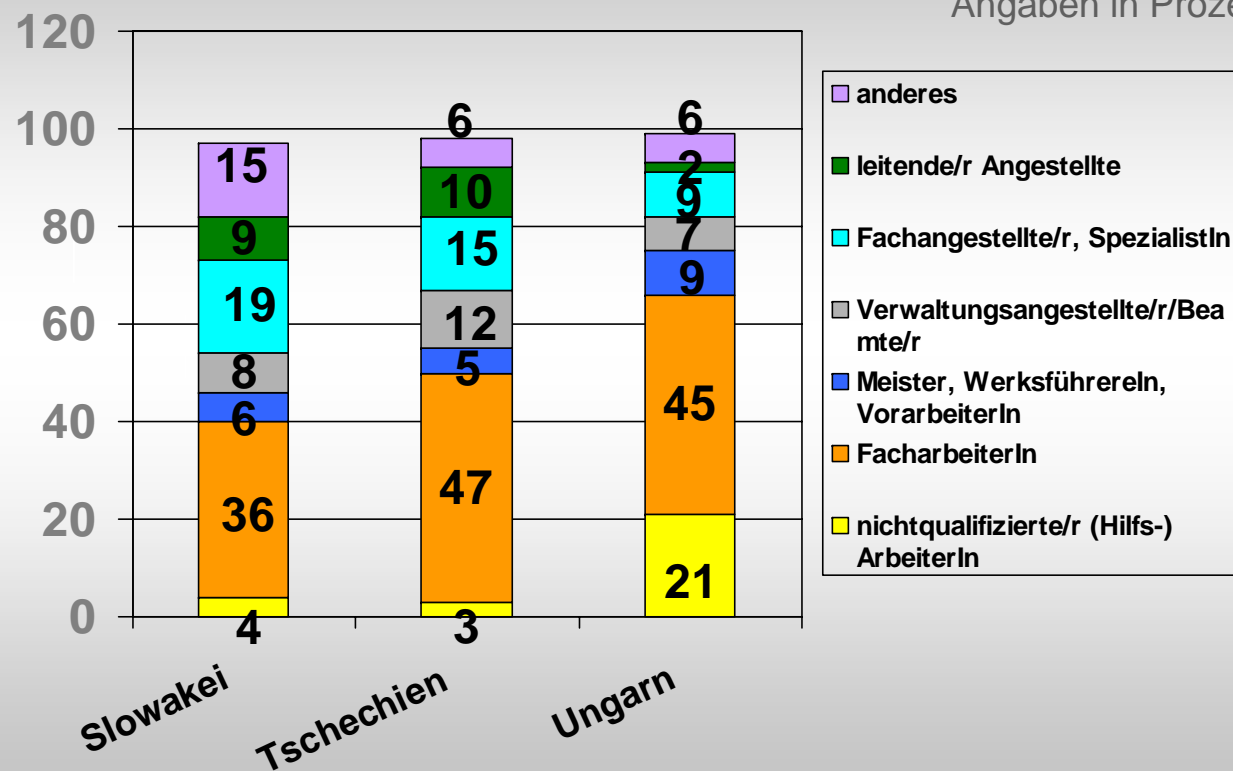
Ergebnisse Haushaltsbefragung Slowakei-Tschechien-Ungarn

INTERREG III A

Österreich - Slowakei / Österreich - Tschechien
Österreich - Ungarn

Soziodemografische Charakteristika: Berufsstellung

Angaben in Prozentwerten



Ergebnisse Haushaltsbefragung Slowakei-Tschechien-Ungarn

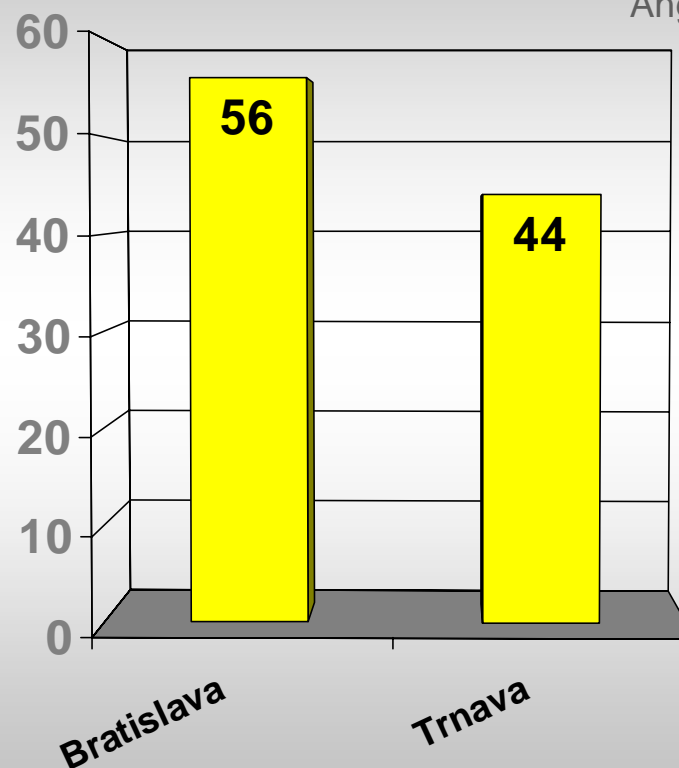
INTERREG III A

Österreich - Slowakei / Österreich - Tschechien
Österreich - Ungarn

PLIG

Herkunftsregion in der Slowakei

Angaben in Prozentwerten



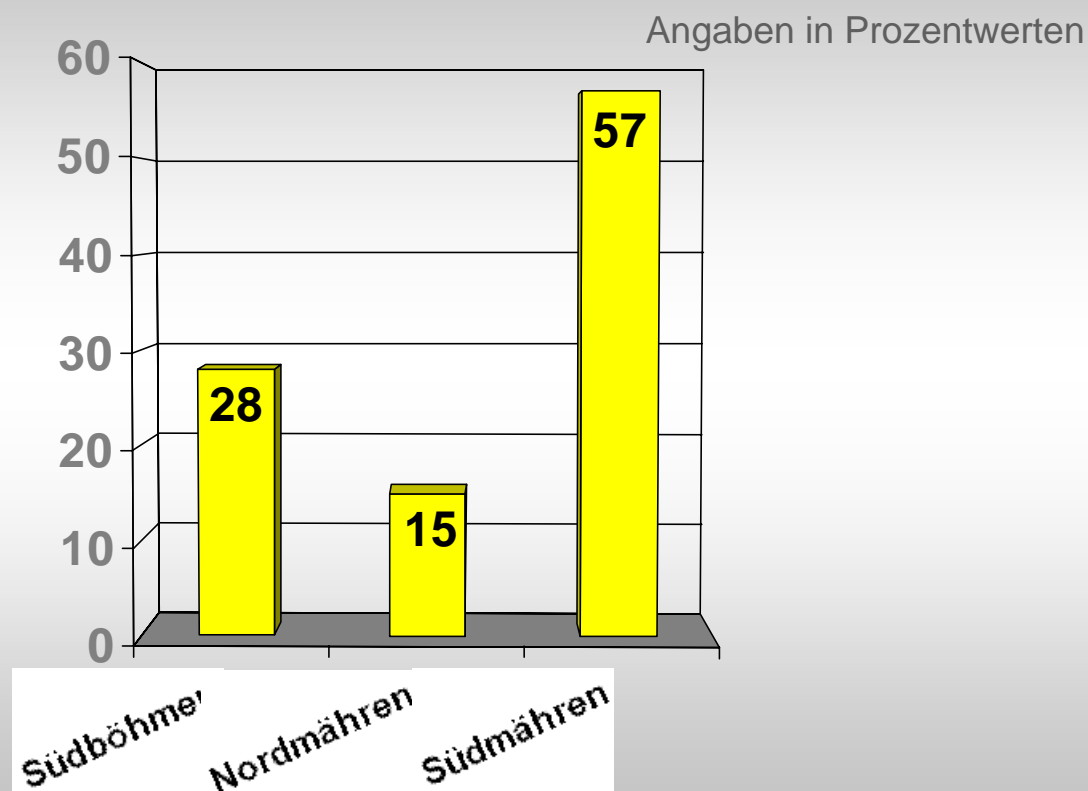
Ergebnisse Haushaltsbefragung Slowakei-Tschechien-Ungarn

INTERREG III A

Österreich - Slowakei / Österreich - Tschechien
Österreich - Ungarn

PLIG

Herkunftsregion in Tschechien



Ergebnisse Haushaltsbefragung Slowakei-Tschechien-Ungarn

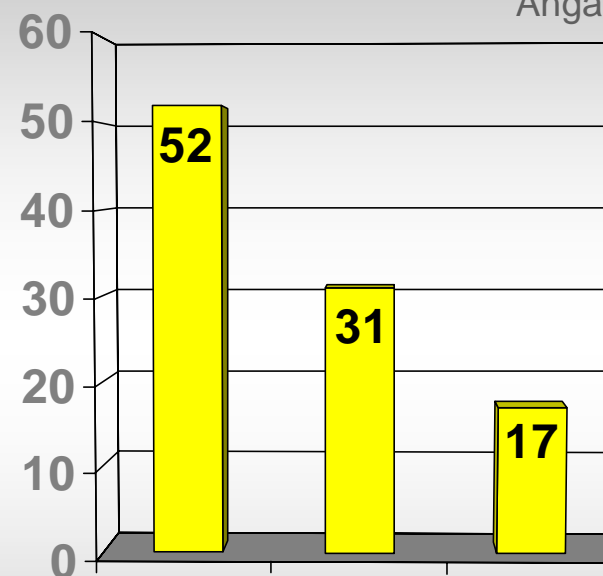
INTERREG III A

Österreich - Slowakei / Österreich - Tschechien
Österreich - Ungarn

PLIG

Herkunftsregion in Ungarn

Angaben in Prozentwerten



Győr-Moson-Sopron

Vas

Zala

Ergebnisse Haushaltsbefragung Slowakei-Tschechien-Ungarn

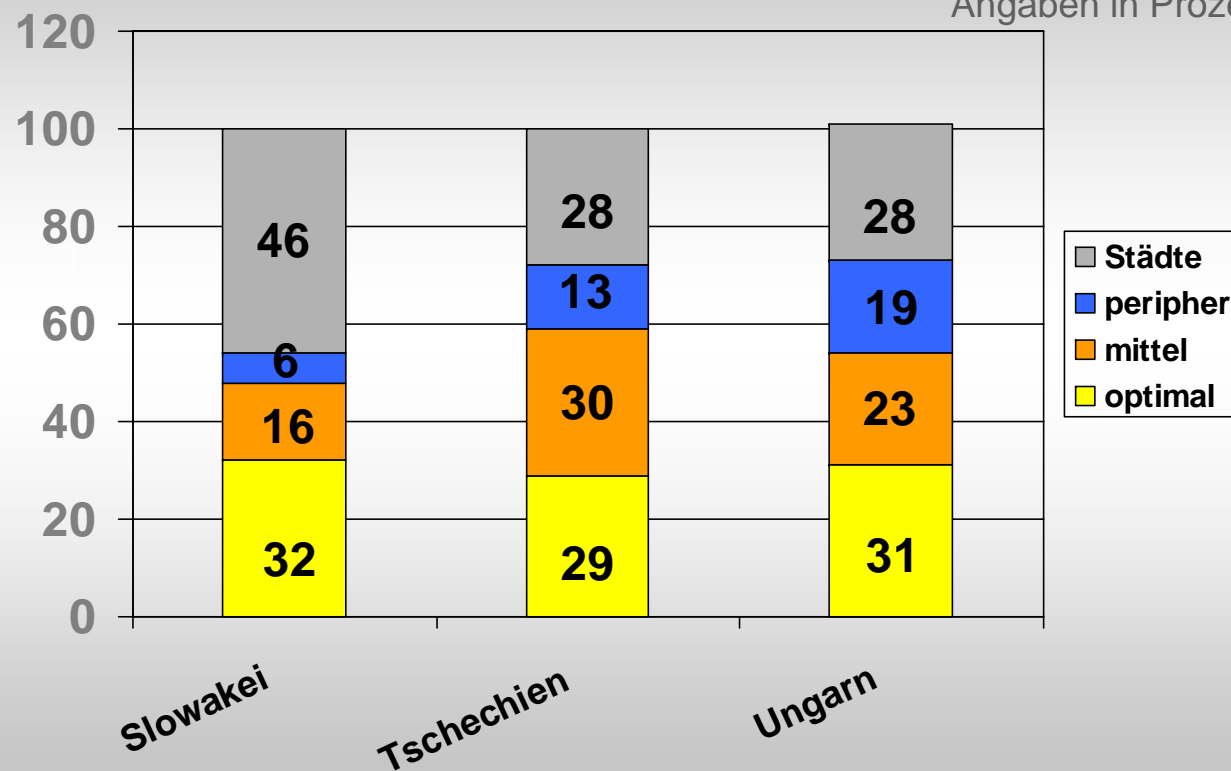
INTERREG III A

Österreich - Slowakei / Österreich - Tschechien
Österreich - Ungarn

PLIG

Erreichbarkeit

Angaben in Prozentwerten



Ergebnisse Haushaltsbefragung Slowakei-Tschechien-Ungarn

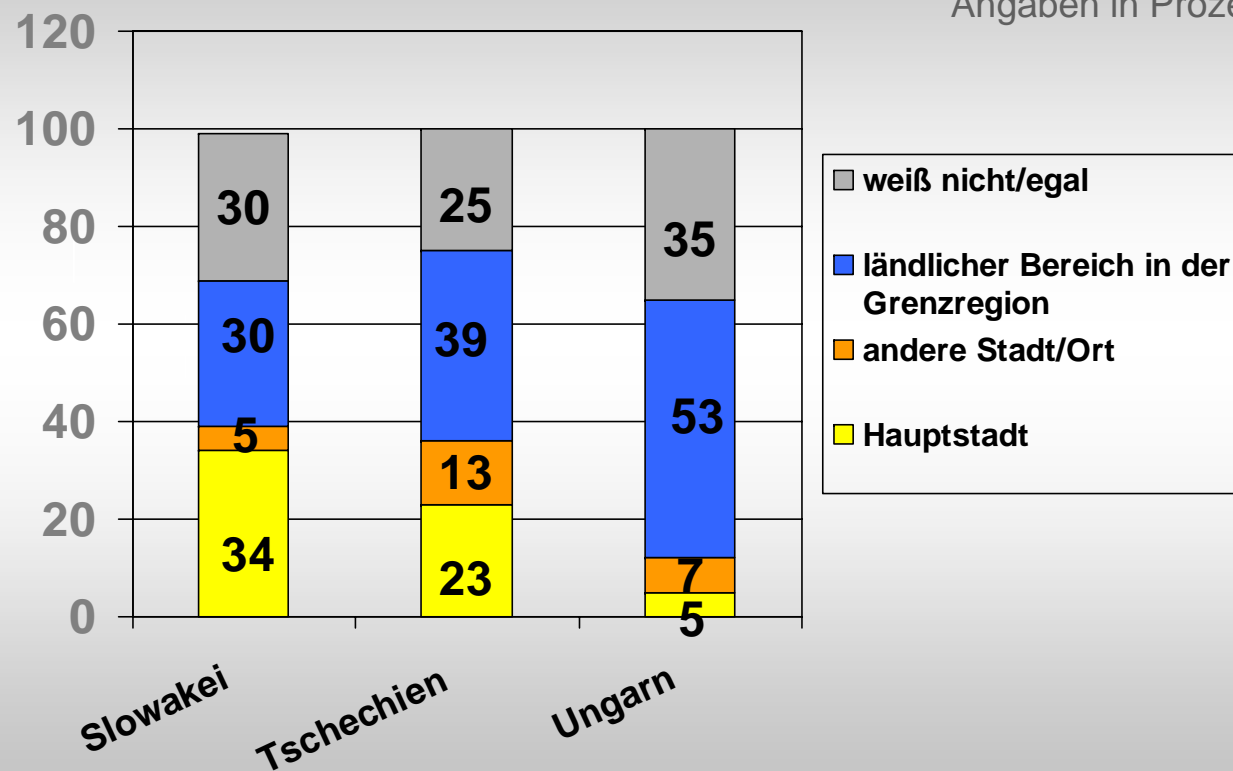
INTERREG III A

Österreich - Slowakei / Österreich - Tschechien
Österreich - Ungarn

PLIG

Zielregion in Österreich

Angaben in Prozentwerten



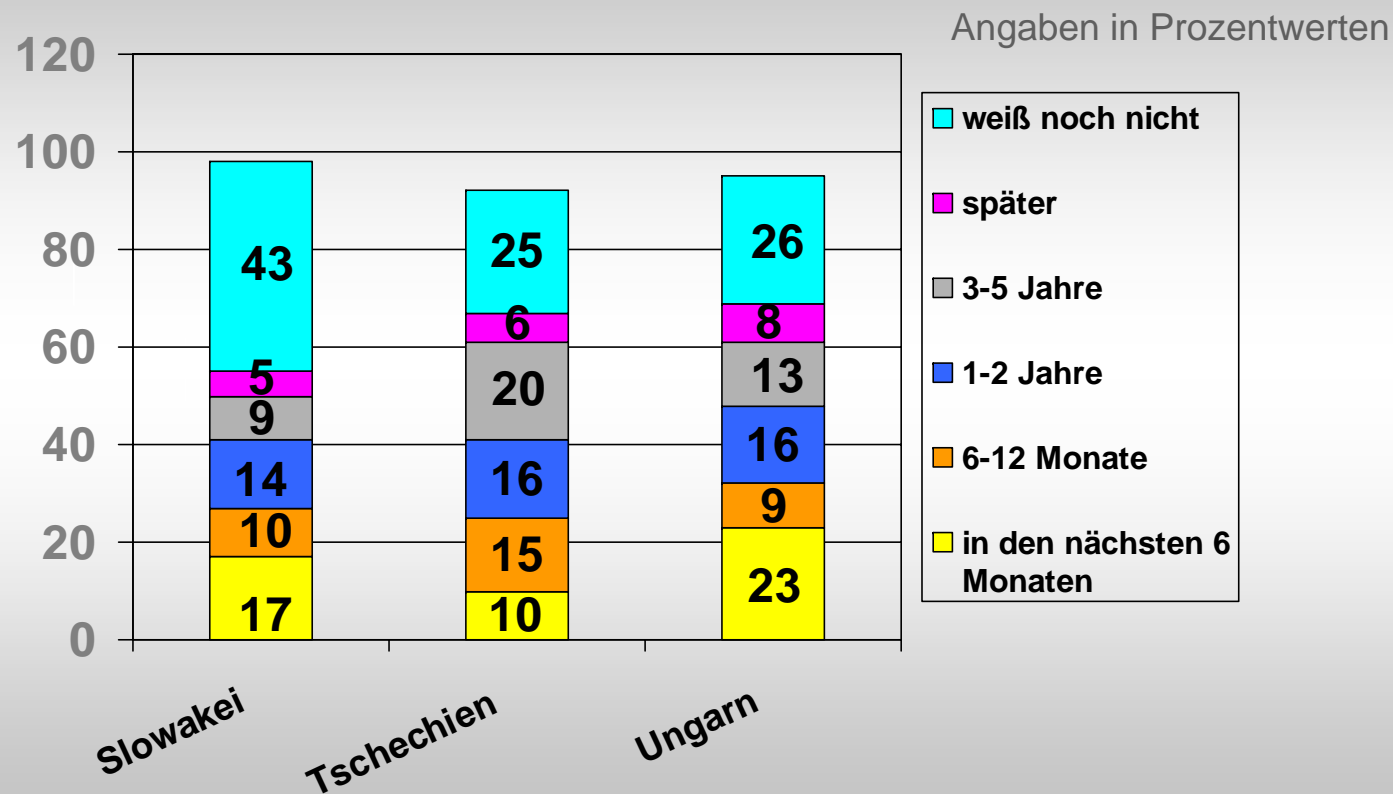
Ergebnisse Haushaltsbefragung Slowakei-Tschechien-Ungarn

INTERREG III A

Österreich - Slowakei / Österreich - Tschechien
Österreich - Ungarn

PLIG

Zeitpunkt für eine Arbeitsmigration



Ergebnisse Haushaltsbefragung Slowakei-Tschechien-Ungarn

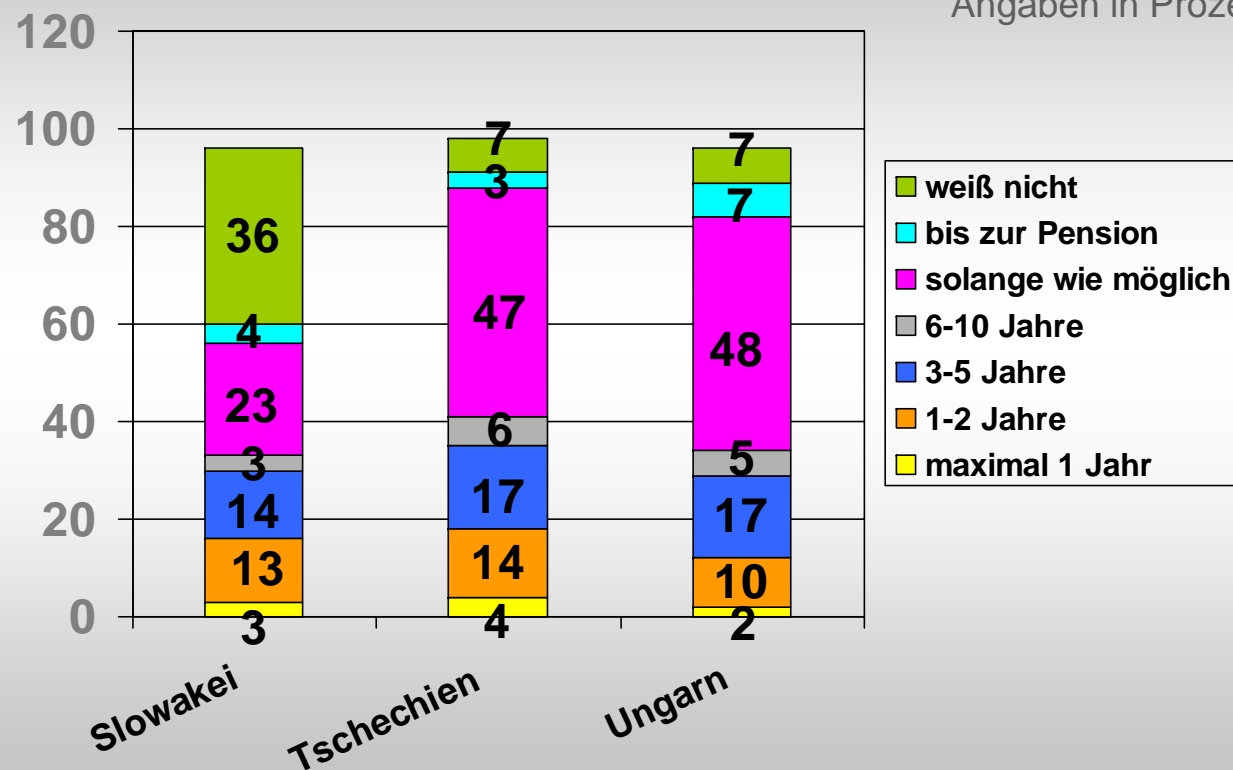
INTERREG III A

Österreich - Slowakei / Österreich - Tschechien
Österreich - Ungarn

PLIG

Gewünschte Dauer einer Arbeitsmigration

Angaben in Prozentwerten



Konferenz

INTERREG III A

Österreich - Slowakei / Österreich - Tschechien
Österreich - Ungarn

PLIG

Ergebnisse

Unternehmensbefragung

Wien-Niederösterreich-Burgenland

Dr. Michaela Hudler-Seitzberger
Paul Lazarsfeld Gesellschaft für Sozialforschung

Ergebnisse Unternehmensbefragung Wien-Niederösterreich-Burgenland

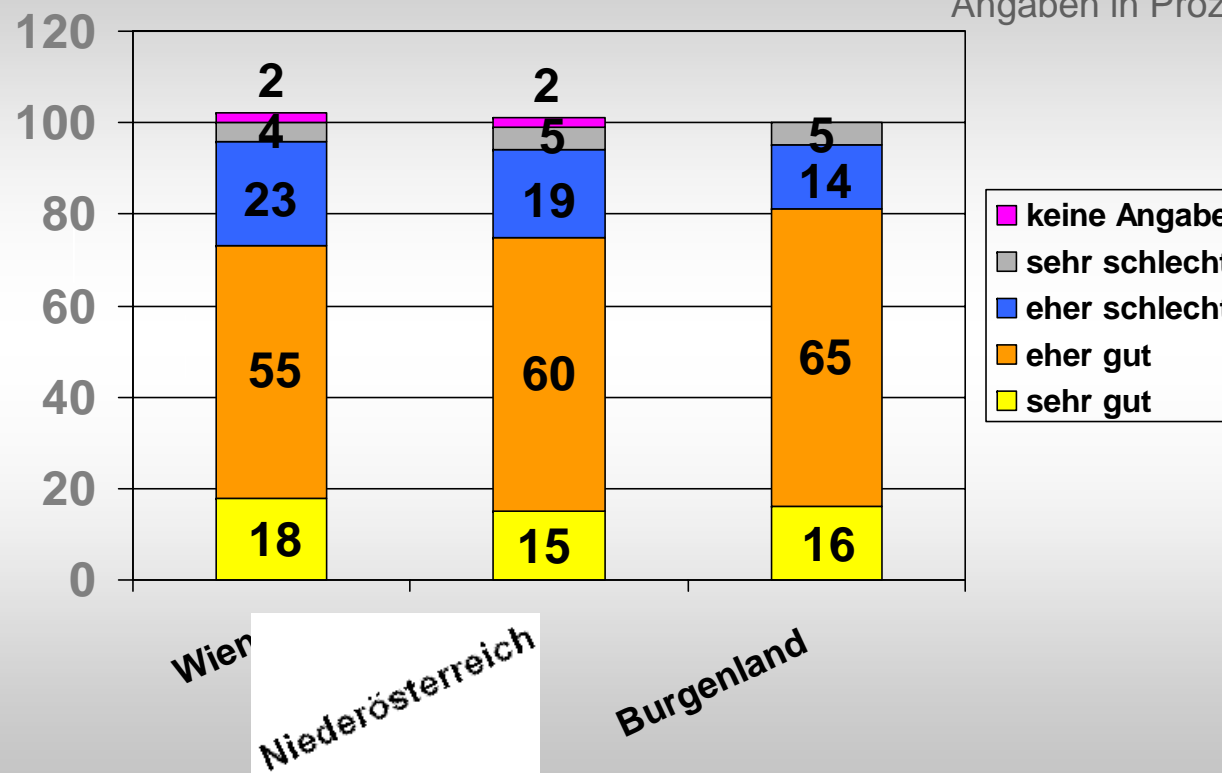
INTERREG III A

Österreich - Slowakei / Österreich - Tschechien
Österreich - Ungarn

PLIG

Wirtschaftliche Situation des Betriebes

Angaben in Prozentwerten



Ergebnisse Unternehmensbefragung Wien-Niederösterreich-Burgenland

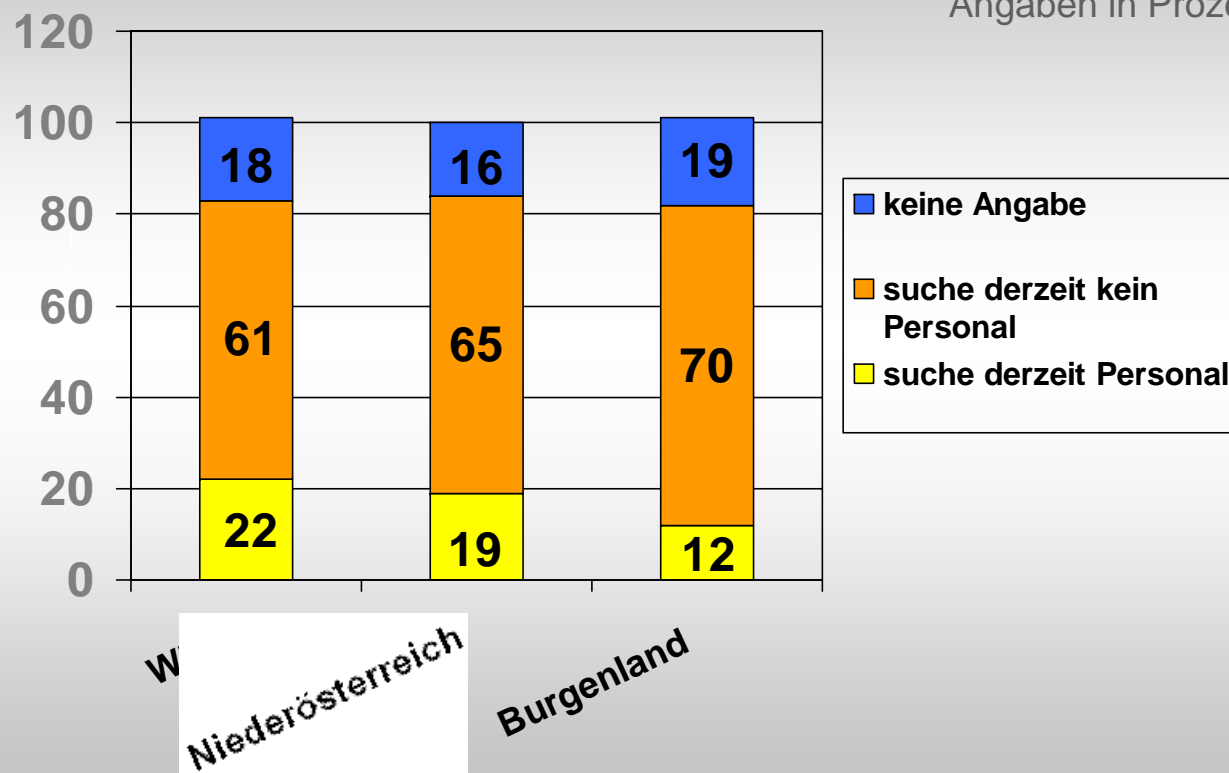
INTERREG III A

Österreich - Slowakei / Österreich - Tschechien
Österreich - Ungarn

PLIG

Bedarf an Personal vorhanden

Angaben in Prozentwerten



Ergebnisse Unternehmensbefragung Wien-Niederösterreich-Burgenland

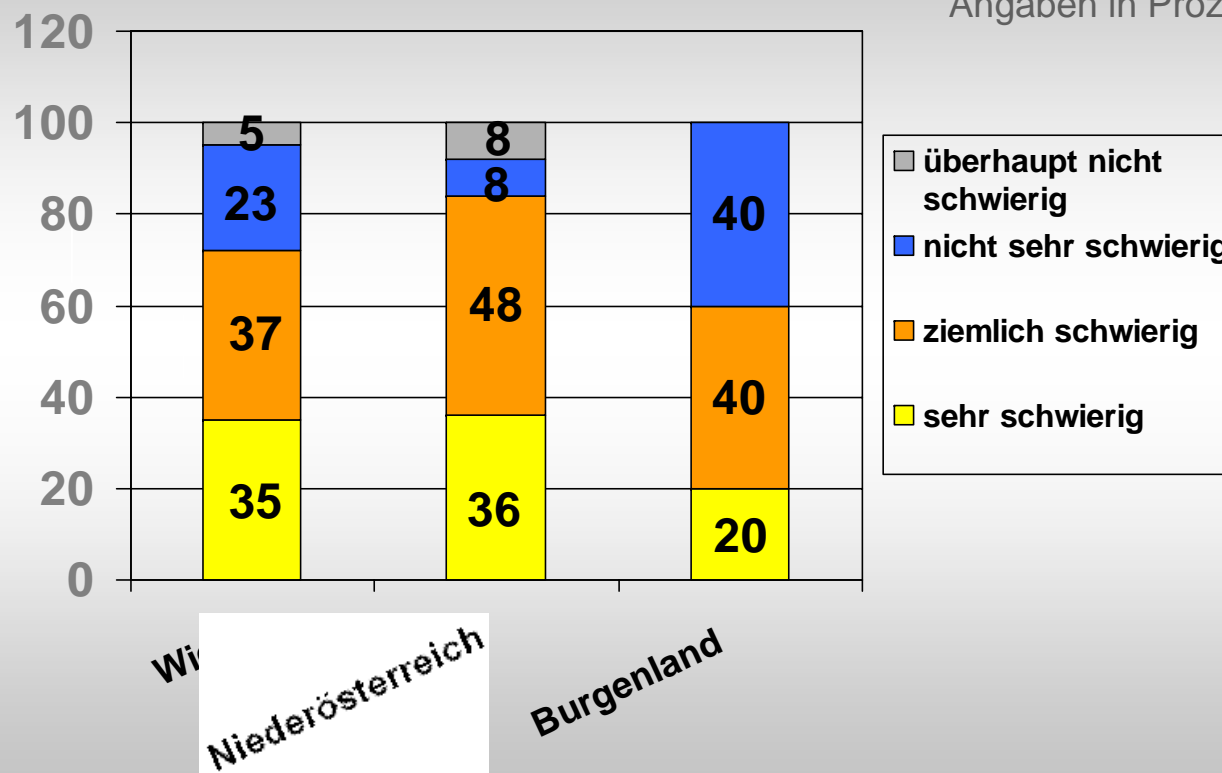
INTERREG III A

Österreich - Slowakei / Österreich - Tschechien
Österreich - Ungarn

PLIG

Schwierigkeiten mit der Stellenbesetzung

Angaben in Prozentwerten



Ergebnisse Unternehmensbefragung Wien-Niederösterreich-Burgenland

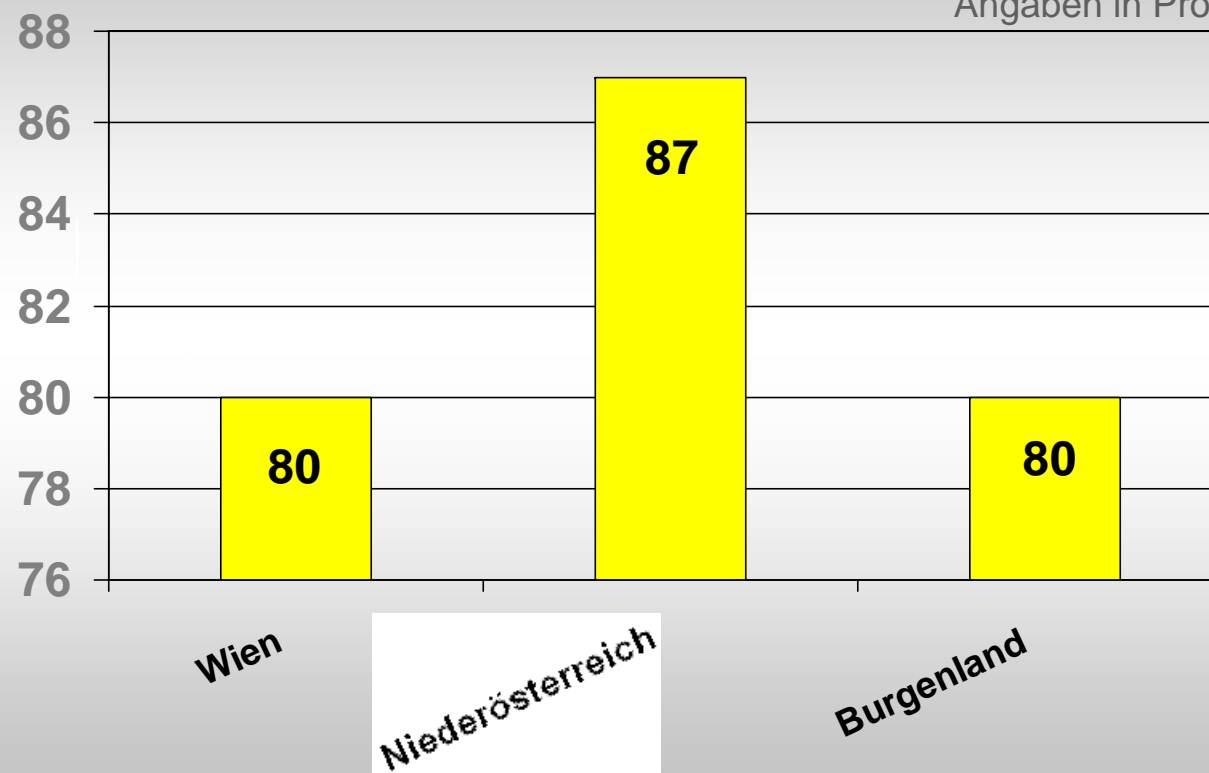
INTERREG III A

Österreich - Slowakei / Österreich - Tschechien
Österreich - Ungarn

PLIG

Zuwenig verfügbare Arbeitskräfte mit den entsprechenden Qualifikationen

Angaben in Prozentwerten



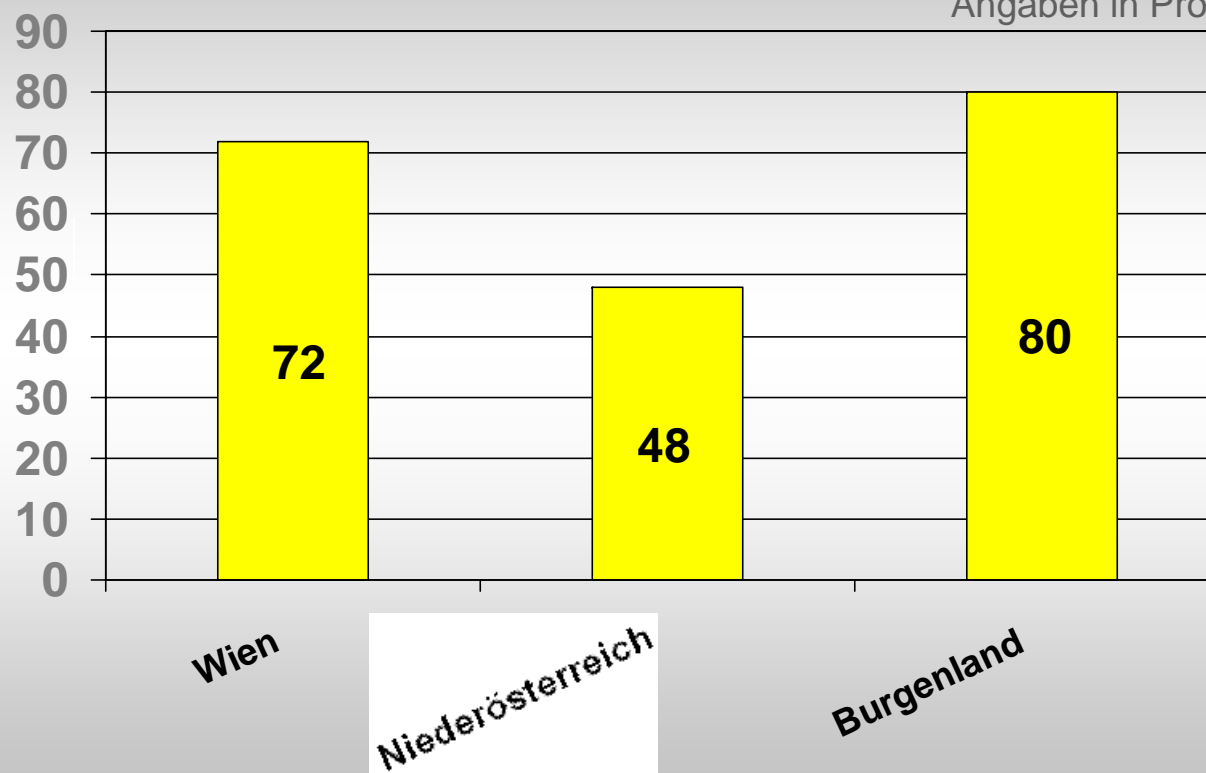
Ergebnisse Unternehmensbefragung Wien-Niederösterreich-Burgenland

INTERREG III A

Österreich - Slowakei / Österreich - Tschechien
Österreich - Ungarn

Bereitschaft Arbeitskräfte aus den neuen EU-Mitgliedstaaten zu beschäftigen

Angaben in Prozentwerten



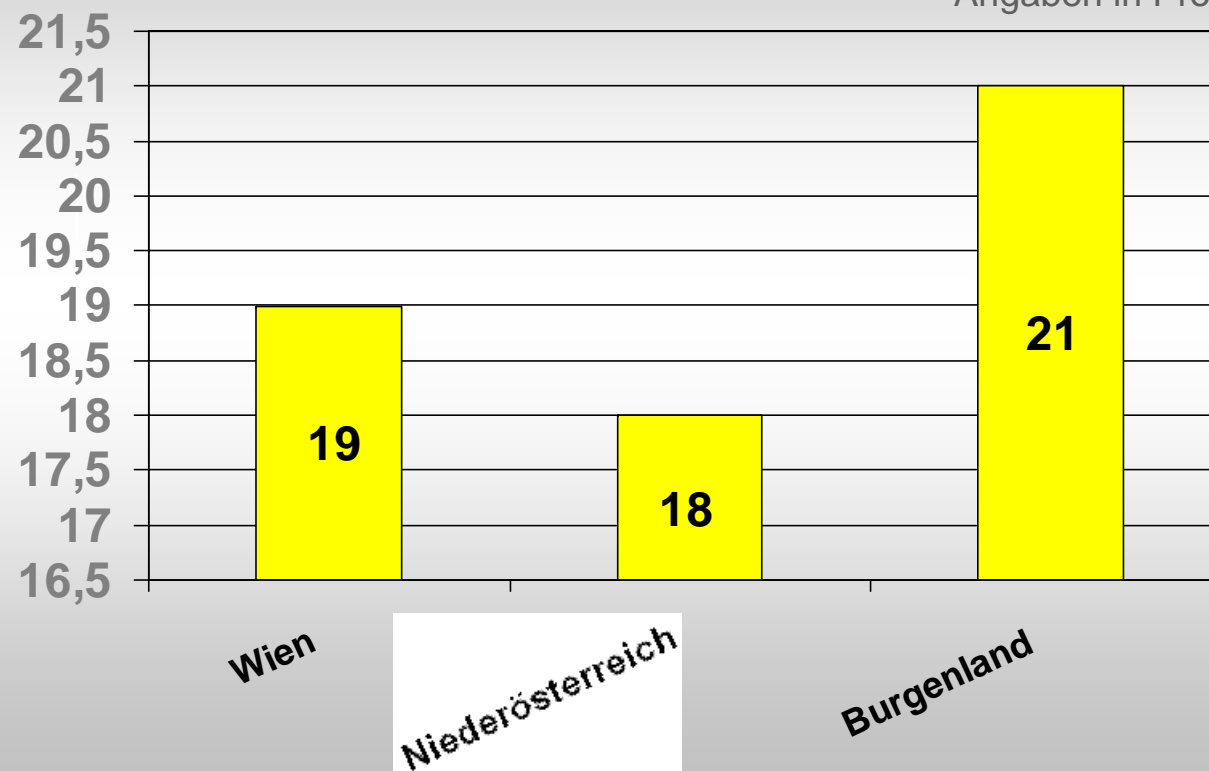
Ergebnisse Unternehmensbefragung Wien-Niederösterreich-Burgenland

INTERREG III A

Österreich - Slowakei / Österreich - Tschechien
Österreich - Ungarn

Verstärkte Aufnahme von Arbeitskräften aus den neuen EU-Mitgliedstaaten, wenn es keine Übergangsfristen geben würde

Angaben in Prozentwerten



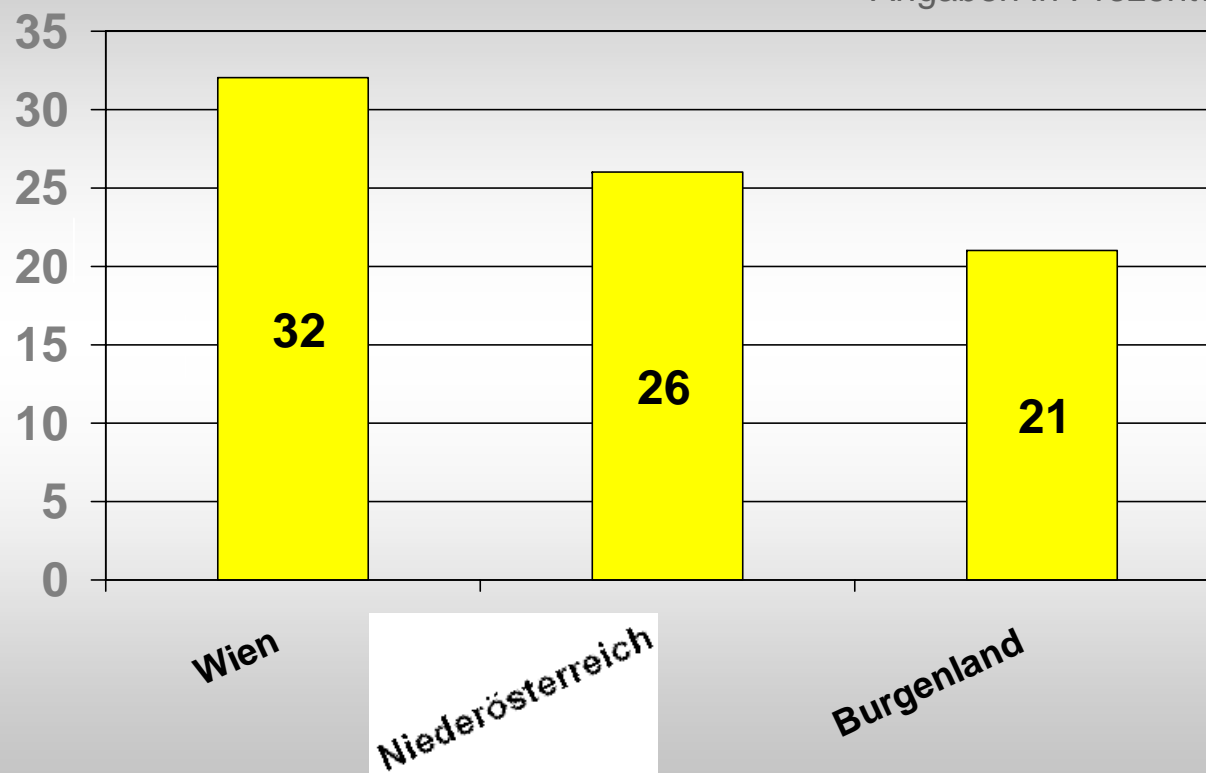
Ergebnisse Unternehmensbefragung Wien-Niederösterreich-Burgenland

INTERREG III A

Österreich - Slowakei / Österreich - Tschechien
Österreich - Ungarn

Beschäftigung von ArbeitnehmerInnen aus den neuen EU-Mitgliedstaaten

Angaben in Prozentwerten



Ergebnisse Unternehmensbefragung Wien-Niederösterreich-Burgenland

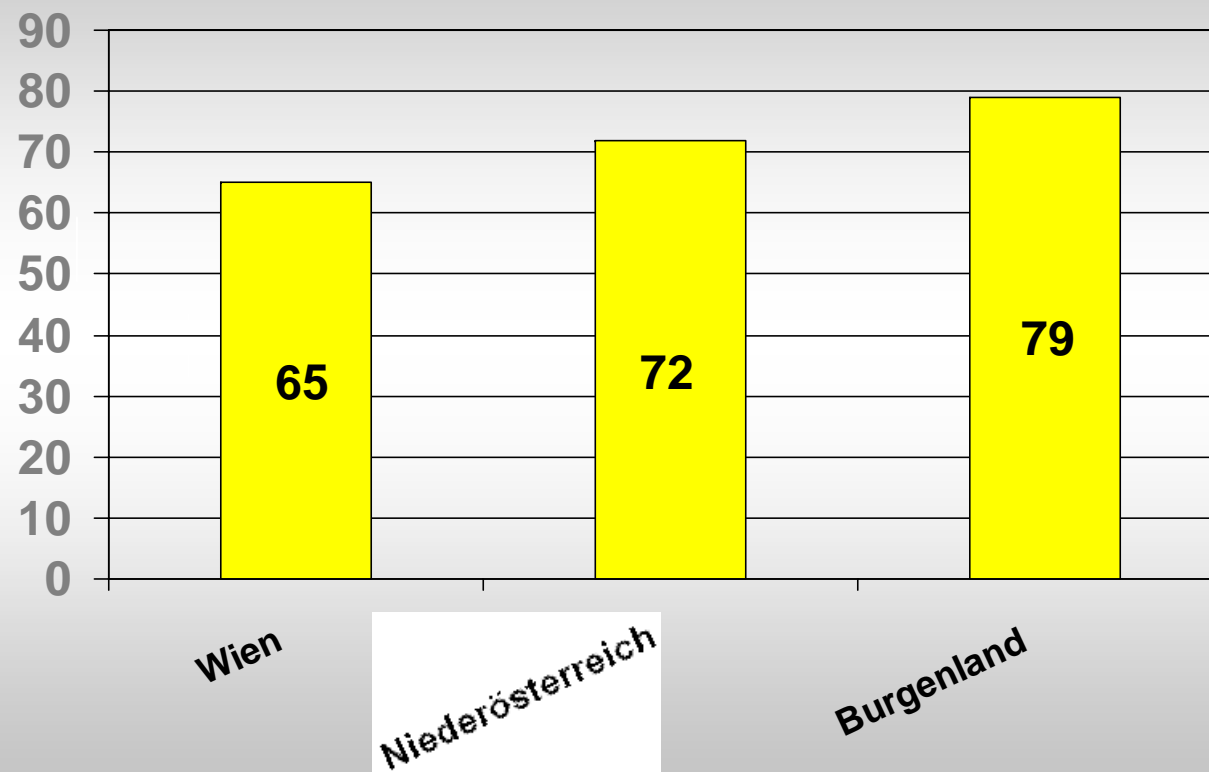
INTERREG III A

Österreich - Slowakei / Österreich - Tschechien
Österreich - Ungarn

PLIG

Bevorzugung inländischer Arbeitskräfte

Angaben in Prozentwerten



Ergebnisse Unternehmensbefragung Wien-Niederösterreich-Burgenland

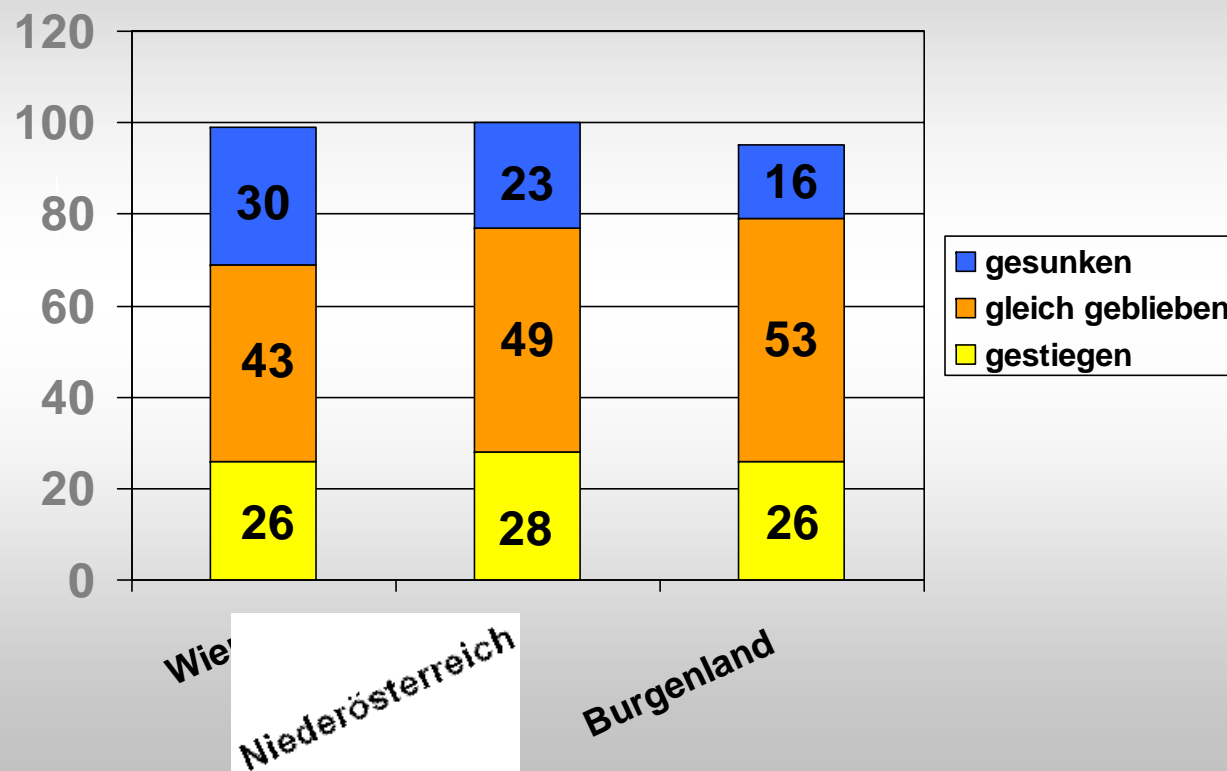
INTERREG III A

Österreich - Slowakei / Österreich - Tschechien
Österreich - Ungarn

PLIG

Entwicklung des Personalstandes in den letzten 2 Jahren

Angaben in Prozentwerten



Konferenz

INTERREG III A

Österreich - Slowakei / Österreich - Tschechien
Österreich - Ungarn

PLIG

Ergebnisse Haushaltsbefragung Wien-Niederösterreich-Burgenland

Mag. Marc Bittner
Paul Lazarsfeld Gesellschaft für Sozialforschung

Ergebnisse Haushaltsbefragung Wien-Niederösterreich-Burgenland

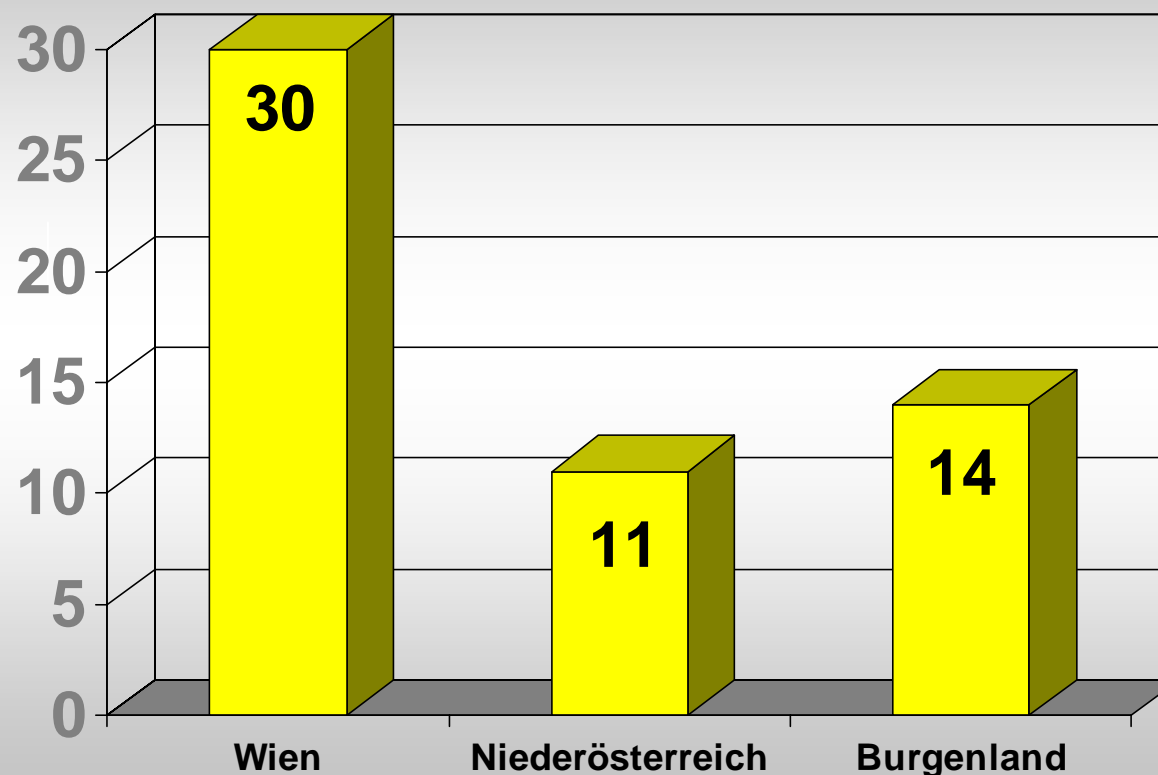
INTERREG III A

Österreich - Slowakei / Österreich - Tschechien
Österreich - Ungarn

PLIG

Bereitschaft im Ausland zu arbeiten

Angaben in Prozentwerten



Ergebnisse Haushaltsbefragung Wien-Niederösterreich-Burgenland

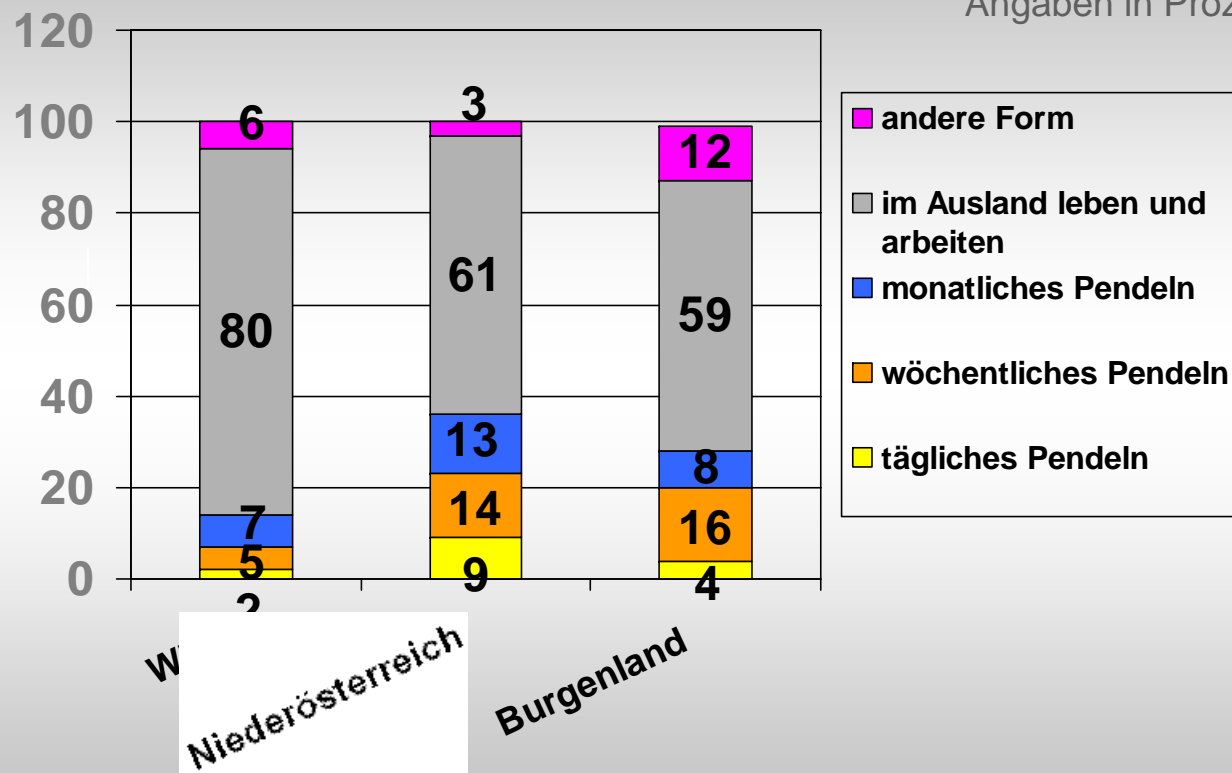
INTERREG III A

Österreich - Slowakei / Österreich - Tschechien
Österreich - Ungarn

PLIG

Form der Arbeitsmigration

Angaben in Prozentwerten



Ergebnisse Haushaltsbefragung Wien-Niederösterreich-Burgenland

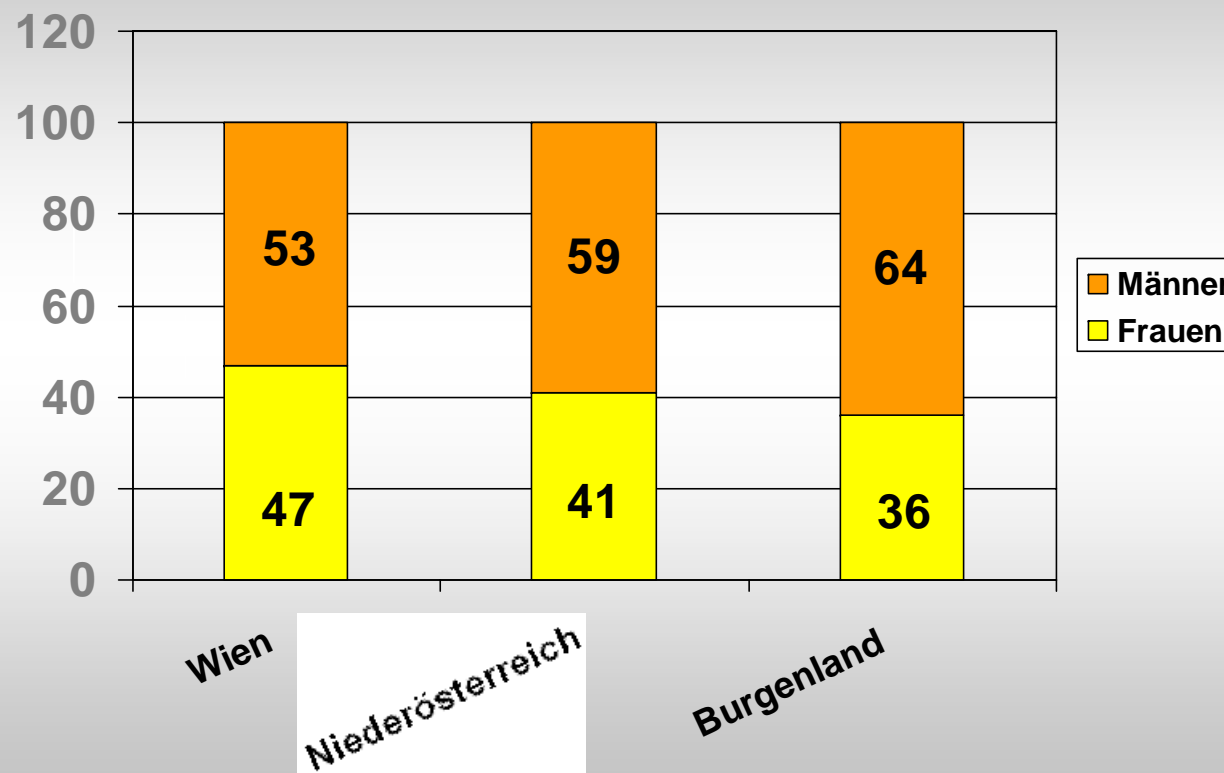
INTERREG III A

Österreich - Slowakei / Österreich - Tschechien
Österreich - Ungarn

PLIG

Soziodemografische Charakteristika: Geschlecht

Angaben in Prozentwerten



Ergebnisse Haushaltsbefragung Wien-Niederösterreich-Burgenland

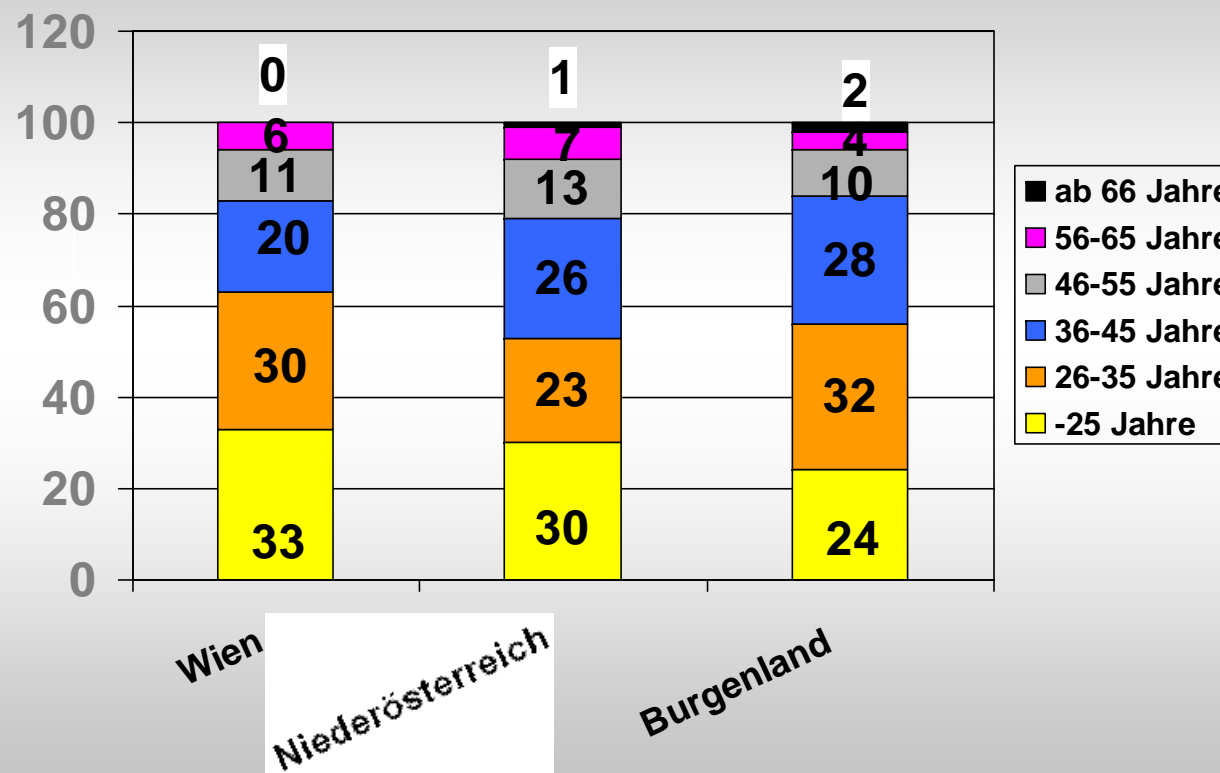
INTERREG III A

Österreich - Slowakei / Österreich - Tschechien
Österreich - Ungarn

PLIG

Soziodemografische Charakteristika: Alter

Angaben in Prozentwerten



Ergebnisse Haushaltsbefragung Wien-Niederösterreich-Burgenland

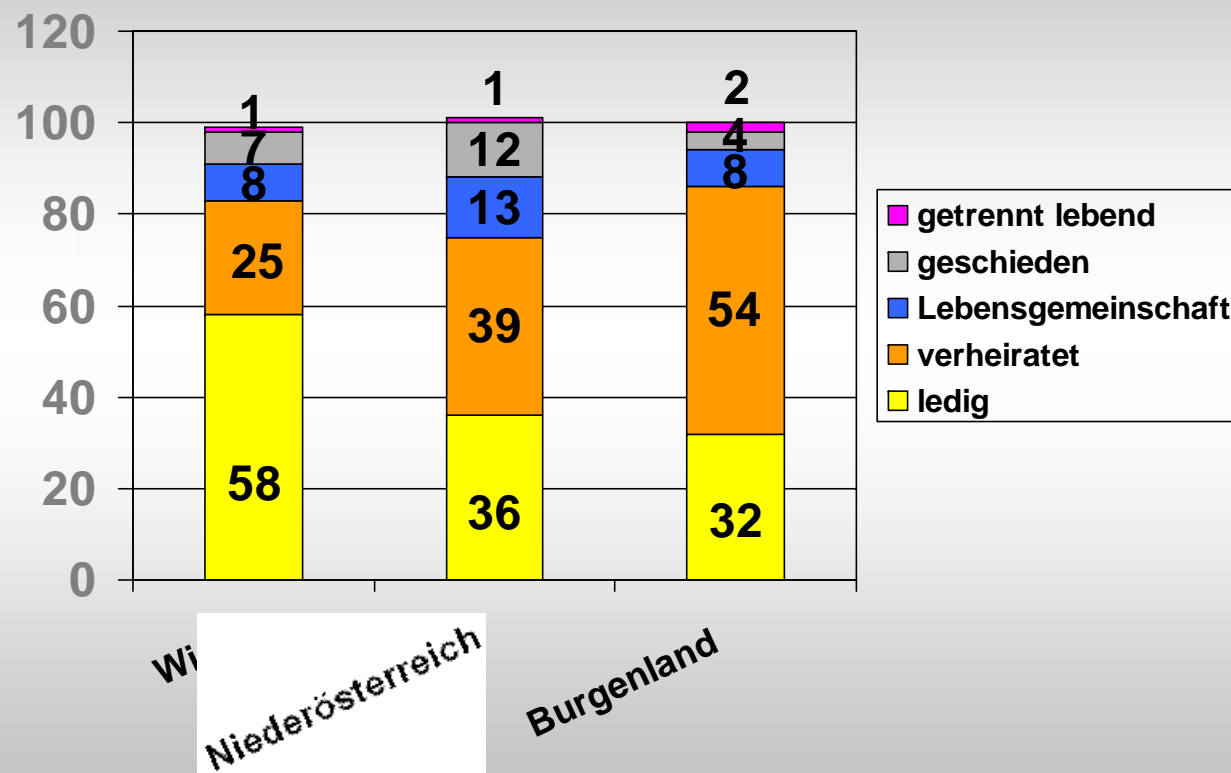
INTERREG III A

Österreich - Slowakei / Österreich - Tschechien
Österreich - Ungarn

PLIG

Soziodemografische Charakteristika: Familienstand

Angaben in Prozentwerten




Ergebnisse Haushaltsbefragung Wien-Niederösterreich-Burgenland

INTERREG III A

Österreich - Slowakei / Österreich - Tschechien
Österreich - Ungarn

Soziodemografische Charakteristika: höchste abgeschlossene Schulbildung

Angaben in Prozentwerten



Ergebnisse Haushaltsbefragung Wien-Niederösterreich-Burgenland

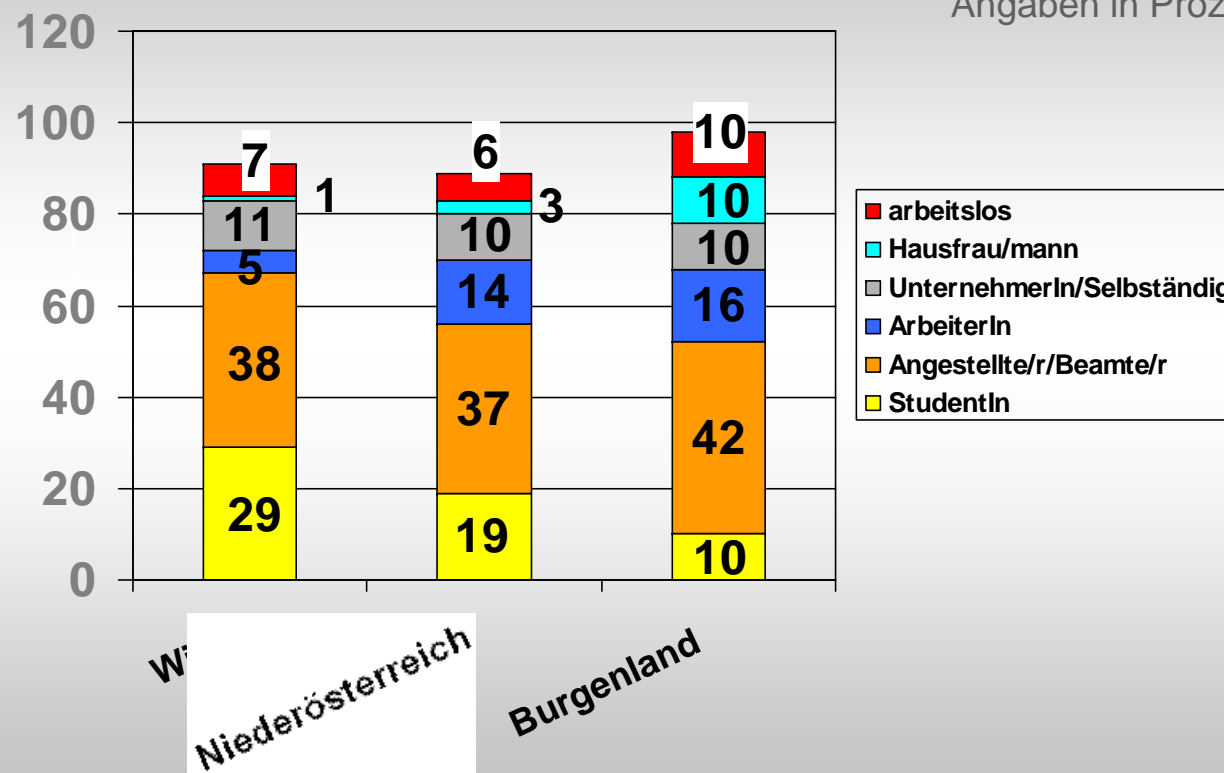
INTERREG III A

Österreich - Slowakei / Österreich - Tschechien
Österreich - Ungarn

PLIG

Soziodemografische Charakteristika: derzeit überwiegend.....

Angaben in Prozentwerten



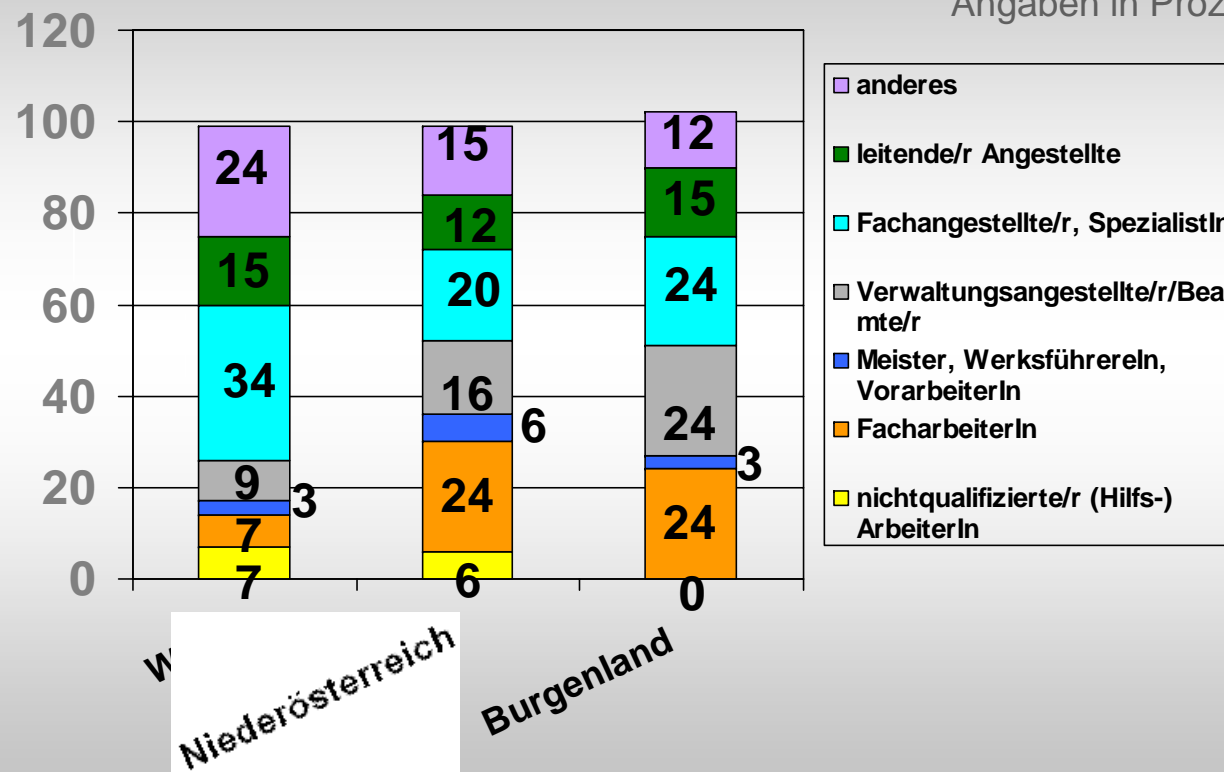
Ergebnisse Haushaltsbefragung Wien-Niederösterreich-Burgenland

INTERREG III A

Österreich - Slowakei / Österreich - Tschechien
Österreich - Ungarn

Soziodemografische Charakteristika: Berufsstellung

Angaben in Prozentwerten



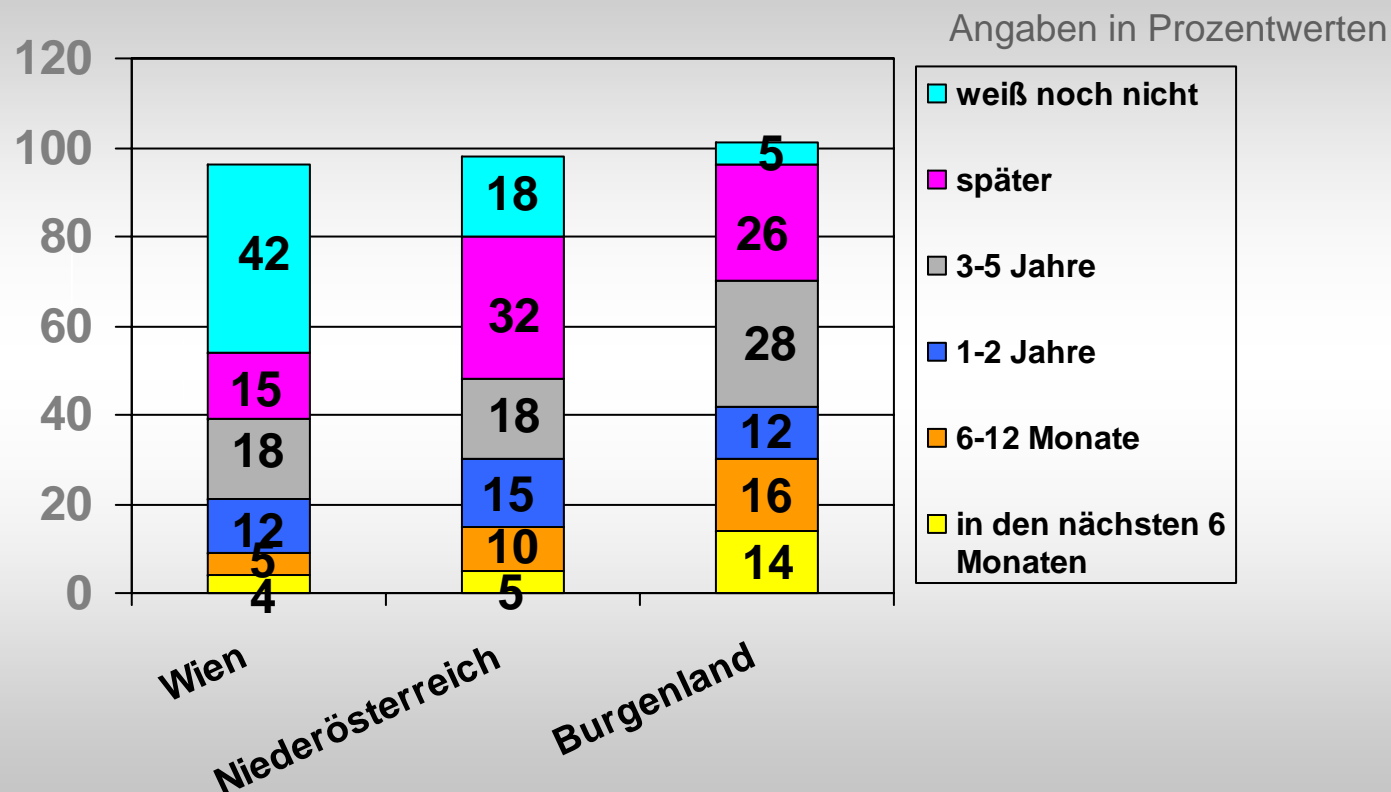
Ergebnisse Haushaltsbefragung Wien-Niederösterreich-Burgenland

INTERREG III A

Österreich - Slowakei / Österreich - Tschechien
Österreich - Ungarn

PLIG

Zeitpunkt für Arbeitsmigration



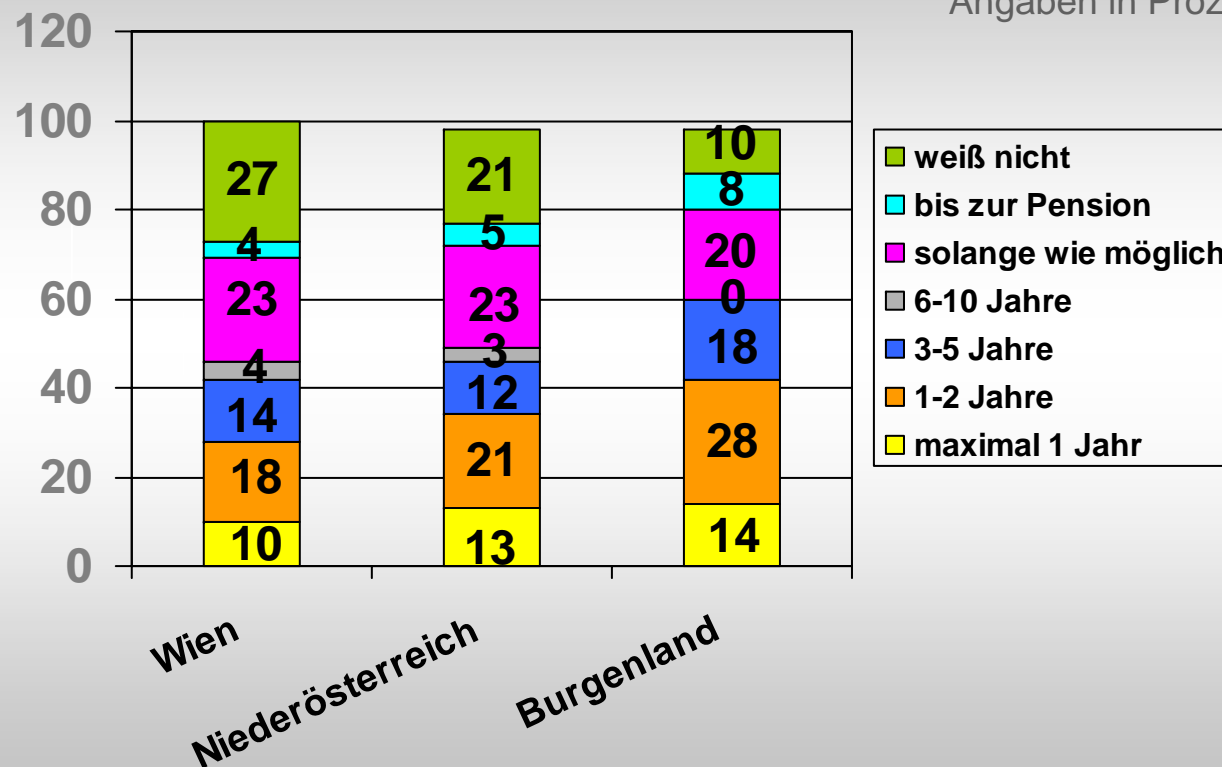
Ergebnisse Haushaltsbefragung Wien-Niederösterreich-Burgenland

INTERREG III A

Österreich - Slowakei / Österreich - Tschechien
Österreich - Ungarn

Gewünschte Dauer der Arbeitsmigration

Angaben in Prozentwerten



Konferenz

INTERREG III A

Österreich - Slowakei / Österreich - Tschechien
Österreich - Ungarn

PLIG

Ergebnisse

Unternehmensbefragung Slowakei-Tschechien-Ungarn

Dr. Michaela Hudler-Seitzberger
Paul Lazarsfeld Gesellschaft für Sozialforschung

Ergebnisse Unternehmensbefragung Slowakei-Tschechien-Ungarn

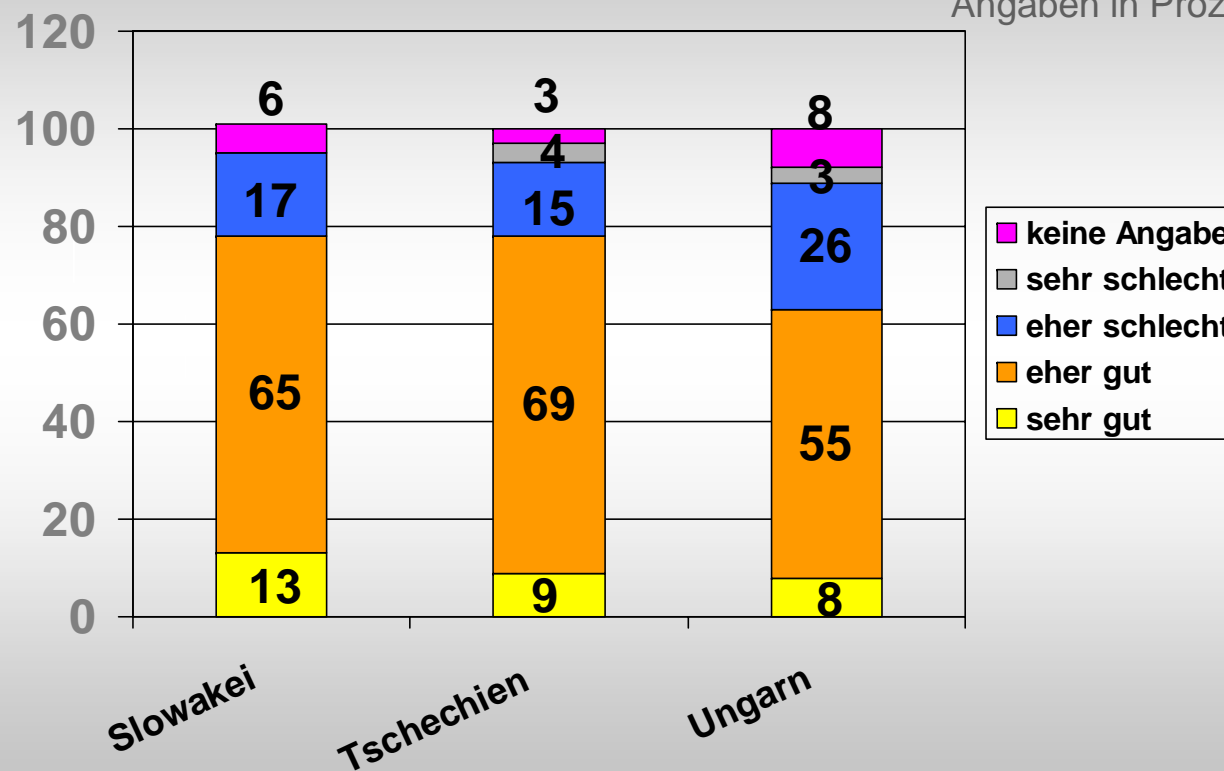
INTERREG III A

Österreich - Slowakei / Österreich - Tschechien
Österreich - Ungarn

PLIG

Wirtschaftliche Situation des Betriebes

Angaben in Prozentwerten



Ergebnisse Unternehmensbefragung Slowakei-Tschechien-Ungarn

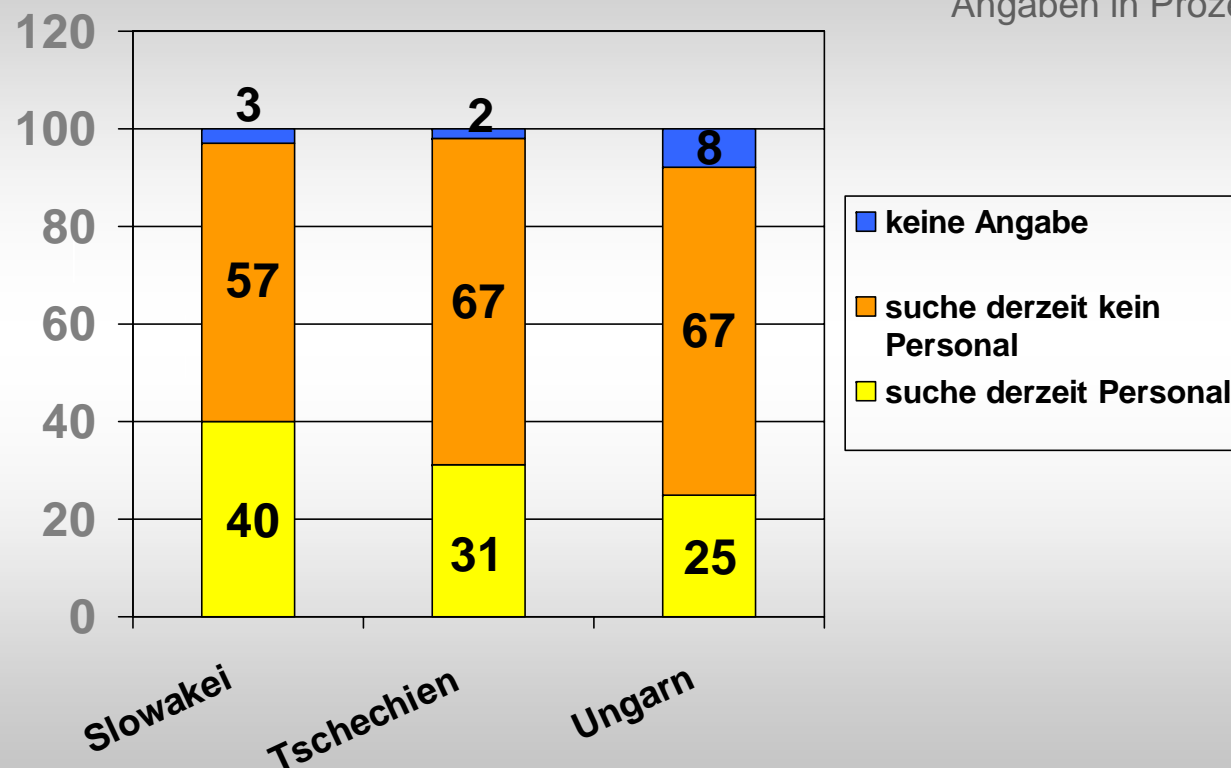
INTERREG III A

Österreich - Slowakei / Österreich - Tschechien
Österreich - Ungarn

PLIG

Bedarf an Personal vorhanden

Angaben in Prozentwerten



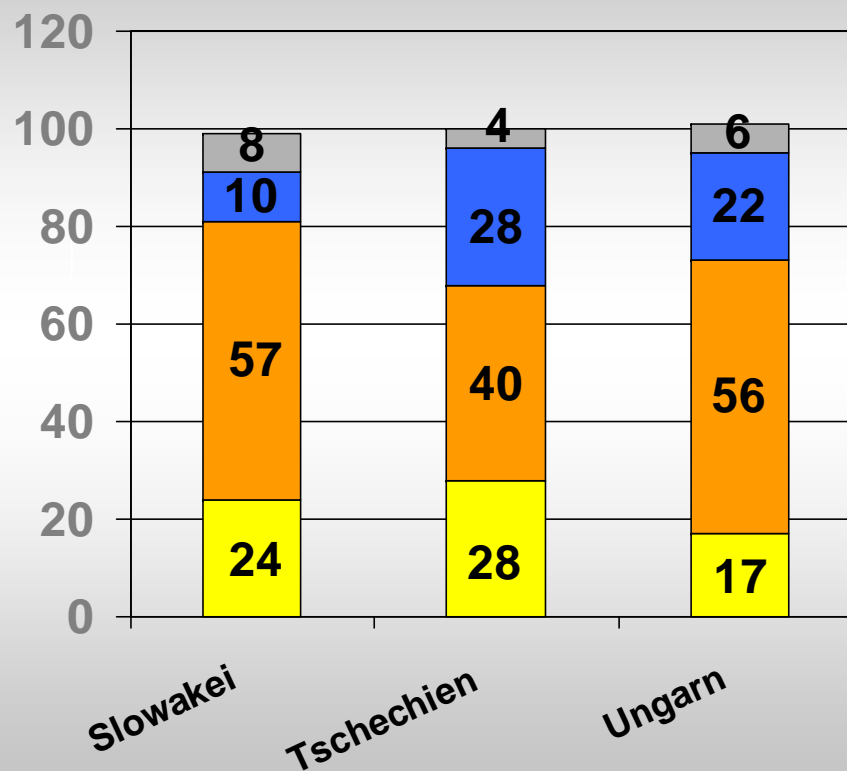
Ergebnisse Unternehmensbefragung Slowakei-Tschechien-Ungarn

INTERREG III A

Österreich - Slowakei / Österreich - Tschechien
Österreich - Ungarn

PLIG

Schwierigkeiten mit der Stellenbesetzung



Ergebnisse Unternehmensbefragung Slowakei-Tschechien-Ungarn

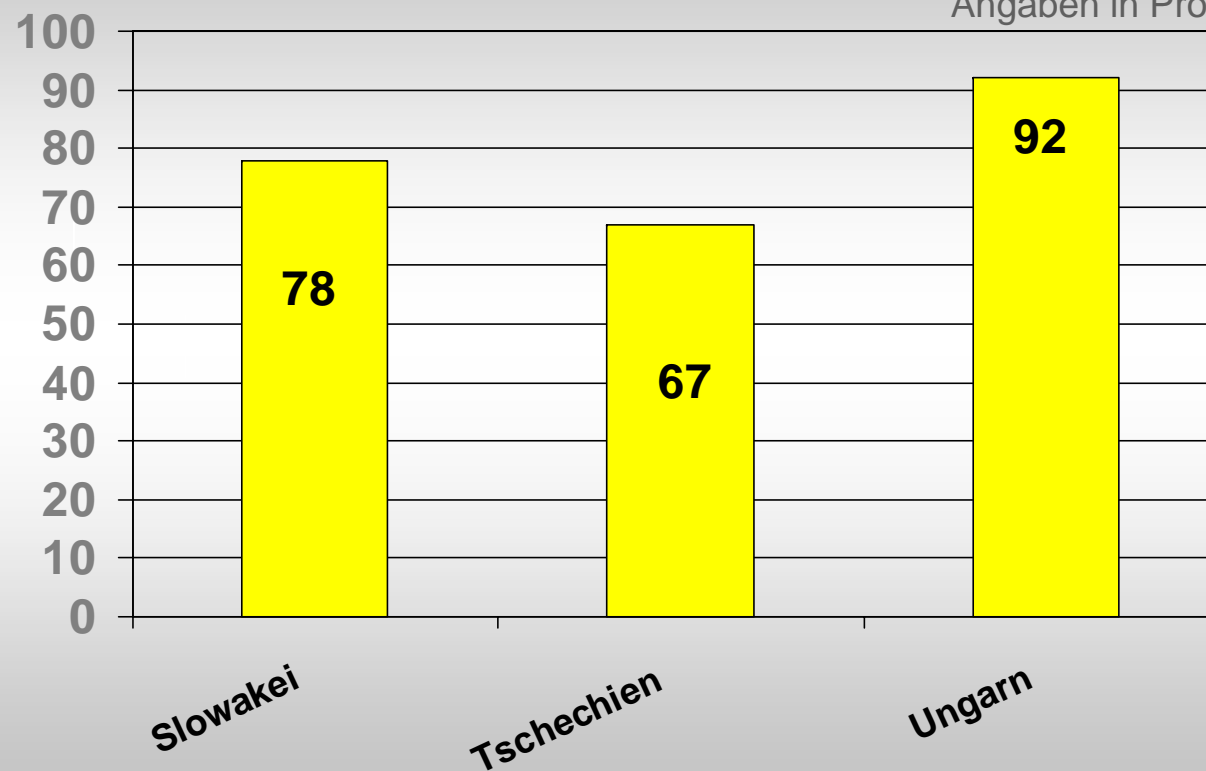
INTERREG III A

Österreich - Slowakei / Österreich - Tschechien
Österreich - Ungarn

PLIG

Zuwenig verfügbare Arbeitskräfte mit den entsprechenden Qualifikationen

Angaben in Prozentwerten



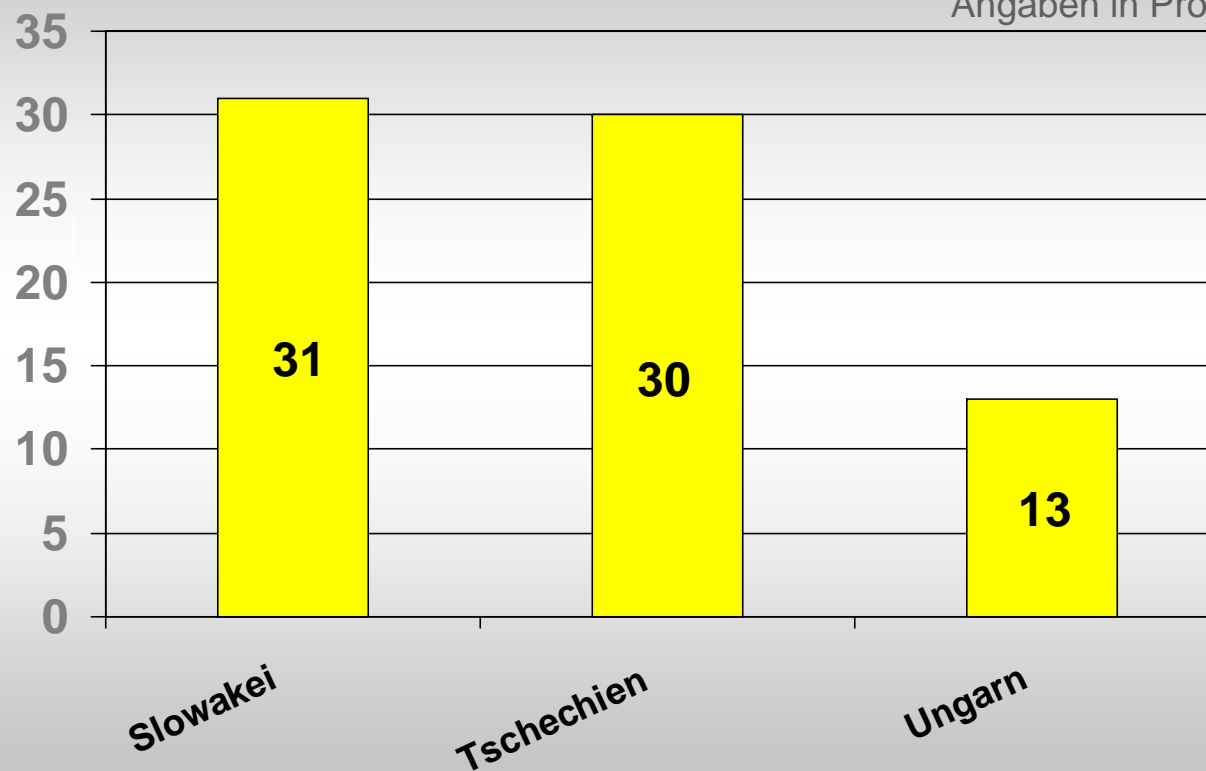
Ergebnisse Unternehmensbefragung Slowakei-Tschechien-Ungarn

INTERREG III A

Österreich - Slowakei / Österreich - Tschechien
Österreich - Ungarn

Bereitschaft Arbeitskräfte aus Österreich zu beschäftigen

Angaben in Prozentwerten



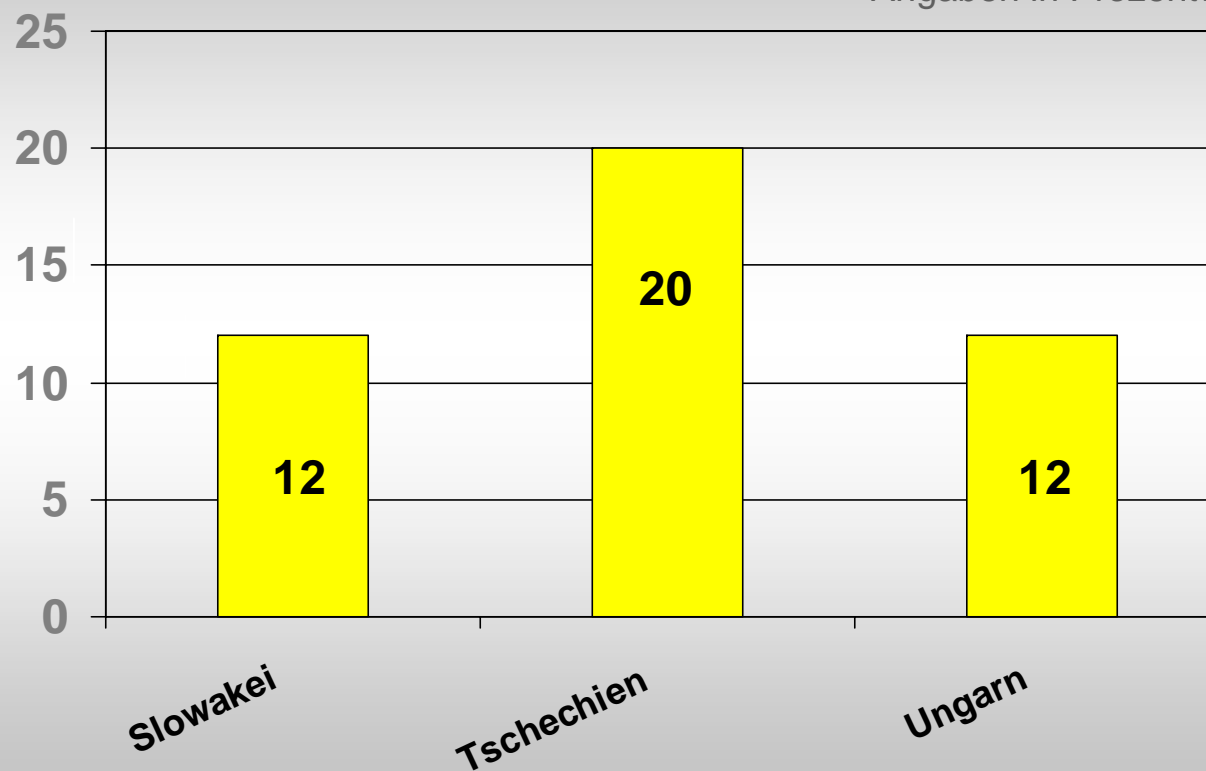
Ergebnisse Unternehmensbefragung Slowakei-Tschechien-Ungarn

INTERREG III A

Österreich - Slowakei / Österreich - Tschechien
Österreich - Ungarn

Beschäftigung von ArbeitnehmerInnen aus Österreich oder anderen EU-Staaten

Angaben in Prozentwerten



Ergebnisse Unternehmensbefragung Slowakei-Tschechien-Ungarn

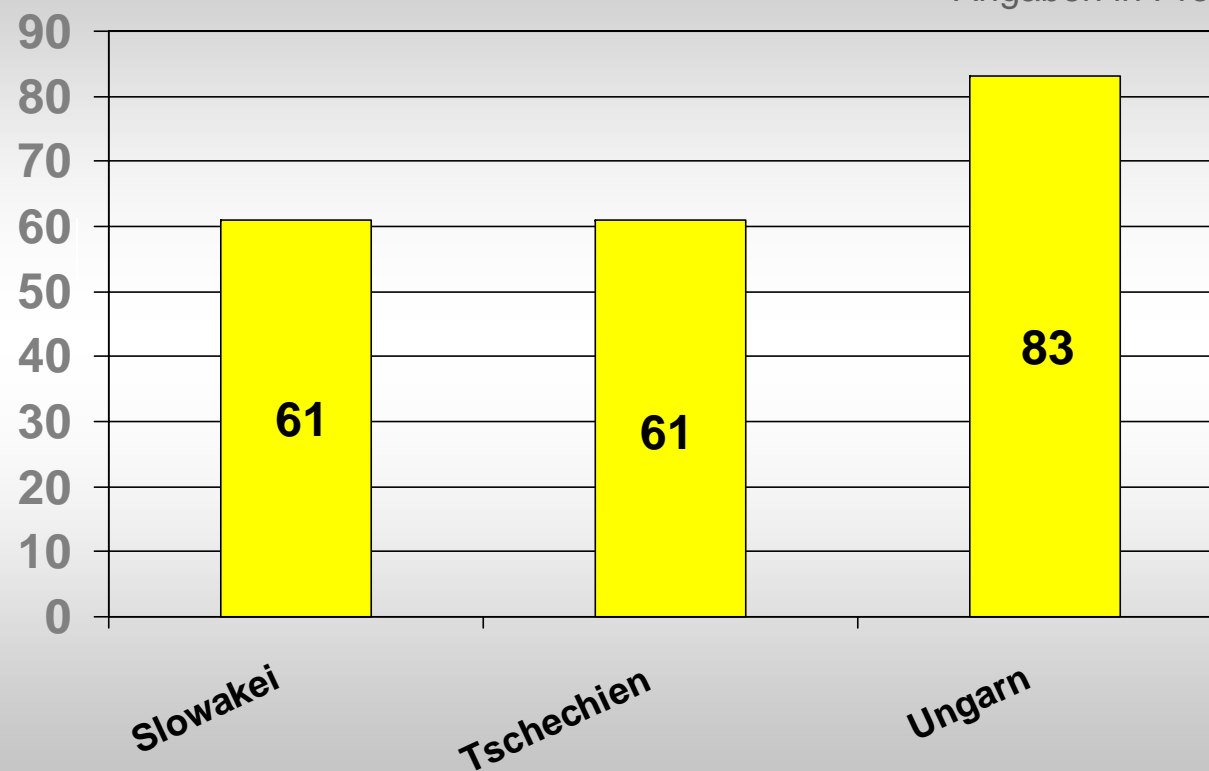
INTERREG III A

Österreich - Slowakei / Österreich - Tschechien
Österreich - Ungarn

PLIG

Bevorzugung inländischer Arbeitskräfte

Angaben in Prozentwerten



Ergebnisse Unternehmensbefragung Slowakei-Tschechien-Ungarn

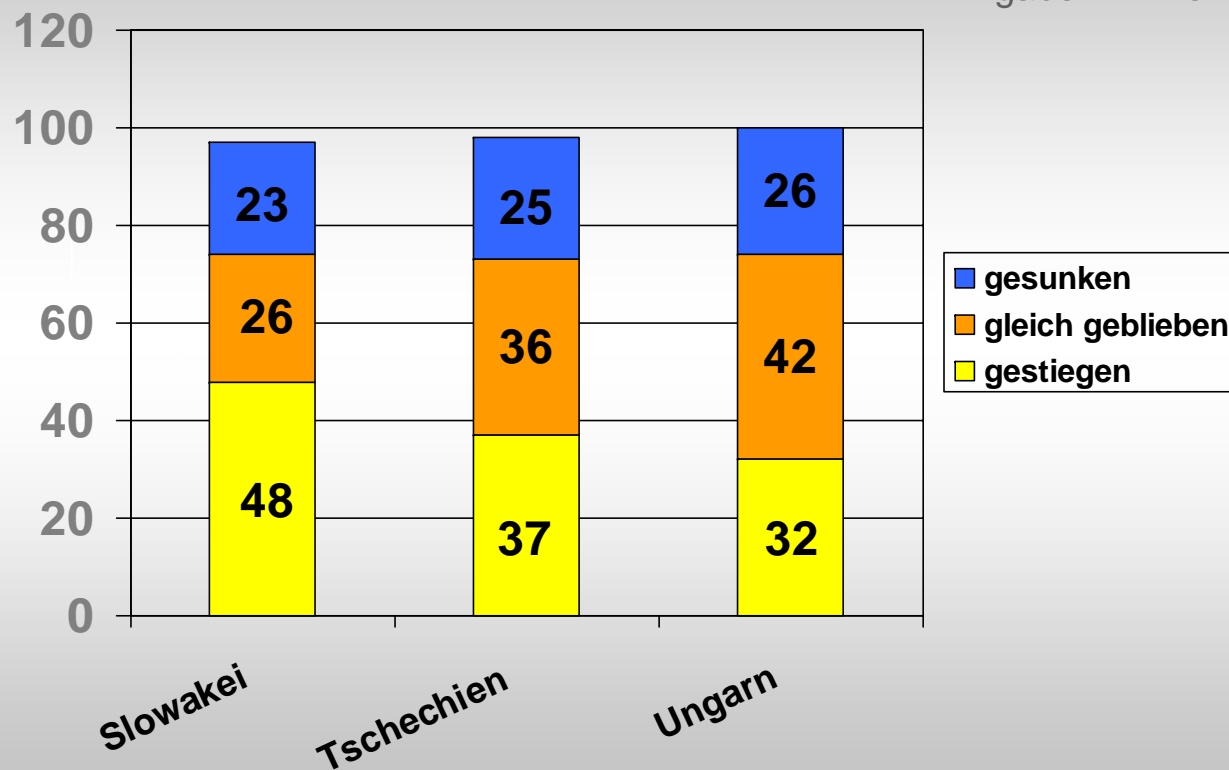
INTERREG III A

Österreich - Slowakei / Österreich - Tschechien
Österreich - Ungarn

PLIG

Entwicklung des Personalstandes in den letzten 2 Jahren

Angaben in Prozentwerten



Programm

INTERREG III A

Österreich - Slowakei / Österreich - Tschechien
Österreich - Ungarn

Migrationspotenzial an der tschechisch-deutschen und an der tschechisch-österreichischen Grenze

Dr. Jana Vavrečková

(Forschungsinstitut für Arbeit und Soziales - VUPSV, Prag)

Arbeitskräftebedarf in der slowakischen Automobilindustrie

Präsident Dr. Jozef Uhrík

(Vereinigung der Automobilindustrie, Bratislava)

Pendeln bzw. Migration aus Ungarn

László Fekete

(Arbeitsamt Ungarn, Budapest)

Programm

INTERREG III A

Österreich - Slowakei / Österreich - Tschechien
Österreich - Ungarn

"Entwicklungen am Arbeitsmarkt im Zuge der EU-Erweiterung"- Round Table mit

Mag. Helene Sengstbratl
(AMS-Burgenland)

Dr. Ingeborg Friehs
(AMS-Wien)

Mag. Andrea Kirschner-Schmid
(WAFF)

Mag. Karl Fakler
(AMS-Niederösterreich)

INTERREG III A

Österreich - Slowakei / Österreich - Tschechien
Österreich - Ungarn

PLG

**Herzlichen Dank für Ihre
Aufmerksamkeit!**

Dr. Michaela Hudler-Seitzberger

Paul Lazarsfeld Gesellschaft für Sozialforschung

Maria Theresienstraße 24/4

A-1010 Wien

Tel.: 01-319 44 45; Fax: 01-319 44 49

Mobil: 0664-92 18 854

E-Mail: michaela.hudler@plg.at

<http://www.plg.at>